




# *Simplicity*

Since 1922®



2024  
**TRACTORES CORTACÉSPED  
& GIROS CERO**





# UN SIGLO DIBUJANDO BANDAS EN EL CESPED

Los 100 años de historia de Simplicity se han llenado de innovación, perseverancia y productos de primera calidad.

La empresa comenzó produciendo máquinas perforadoras y despegó cuando se abrió la puerta a los equipos de jardinería. Ya sea un tractor de jardín o un tractor de giro cero, el amor por los cortacéspedes de Simplicity se ha transmitido de generación en generación. Mientras se rinde homenaje al pasado, a Simplicity le espera un futuro prometedor.

## CONTENIDOS

|   |    |
|---|----|
| La Experiencia del Distribuidor                               | 04 |
| La Diferencia Simplicity®                                     | 05 |
| Regent™ Tractores Cortacésped                                 | 06 |
| Broadmoor™ Tractor Cortacésped                                | 10 |
| Baron™ <b>NOVEDAD!</b><br>Tractores Cortacésped con Recogedor | 12 |
| Duke™ <b>NOVEDAD!</b><br>Tractores Cortacésped con Recogedor  | 14 |
| Courier™ Tractores Giros Zero                                 | 16 |
| Especificaciones Tractores                                    | 22 |
| Accesorios Tractores  | 24 |
| Especificaciones Giros Zero                                   | 26 |
| Accesorios Giros Zero   | 27 |



## LA EXPERIENCIA DEL DISTRIBUIDOR



## TOMAR LA DECISIÓN CORRECTA.

¿No está seguro de qué tipo de cortacésped necesita? Su distribuidor Simplicity® le puede ayudar. ¿Necesita a alguien para que le entregue su tractor o giro cero? Su distribuidor Simplicity se lo entregará en su hogar. ¿Necesita un poco de entrenamiento para utilizar su nueva máquina? Su distribuidor Simplicity le puede enseñar lo que necesita saber. Lo más importante, mediante la compra de una máquina Simplicity a través de su distribuidor local, usted no sólo conseguirá una experiencia y un corte de alta calidad, también tendrá su propio asesor sobre el corte del césped.

- Experto consejero
- Ayuda para seleccionar el producto
- Asistencia técnica garantizada
- Disponibilidad de recambios
- Recogida y entrega de máquina
- Mantenimiento estacional
- Experiencia garantizada



# LA DIFERENCIA SIMPLICITY®

Los tractores Simplicity® y los cortacéspedes de Giro Zero están fabricados con componentes de muy alta calidad: capóts y carcasas completamente de acero, motores de larga duración y transmisiones que le garantizan un óptimo funcionamiento durante muchos tiempo . Diseñados pensando en el usuario, los tractores Simplicity ofrecen controles ergonómicos y fáciles de usar así como características innovadoras para que su experiencia de corte sea aún más placentera.



## CORTANDO EL CÉSPED DIBUJANDO BANDAS

Nuestra plataforma de corte Free Floating™ es la cumbre del rendimiento que todos los demás intentan imitar. El eje delantero pivotante facilita que la carcasa se adapte a los más pequeños contornos de su césped, lo que da como resultado un corte aterciopelado sin escalar el césped. Los rodillos traseros de ancho completo colocan el césped en la dirección en la que se desplaza el cortacésped para crear patrones de rayado. Disponible en el tractor cortacésped Broadmoor™.



## TRACCIÓN SUPERIOR CON ACT™

Automatic Controlled Traction™ (Control Automático de la Tracción) proporcionará potencia adicional a ambos neumáticos traseros cuando uno de ellos empiece a patinar. La función ACT™ lo ayuda a evitar atascarse y lo mantiene avanzando cuando realiza trabajos en su jardín. Disponible en el tractor cortacésped Broadmoor™.



## CARCASA DE CORTE CENTRE CUT™

La plataforma de corte CentreCut™ ofrece opciones para cambiar la configuración de la plataforma de corte según las circunstancias del césped y las preferencias personales. Disponible para Regent™ SLT175, Regent™ SLT275, Courier™ SZT105, Courier™ SZT175 y Courier™ SZT275.

## CENTRECUT™

CONVERTIBLE MOWING TECHNOLOGY



## TRANSMISIÓN HIDROSTÁTICA

Todos los tractores Simplicity cuentan con un sistema de transmisión hidrostática accionada por pedal, que le permite mantener ambas manos en el volante mientras ajusta su velocidad con los dos pedales.



## SUSPENSION SYSTEM

Llevando su comodidad de corte al siguiente nivel, los propietarios de Simplicity® pueden disfrutar de una marcha más suave con suspensión y al mismo tiempo lograr un corte premium\*. Esta exclusiva tecnología, utiliza un sistema de amortiguación que garantiza la comodidad del operario cuando trabaja en terrenos con muchas irregularidades. Disponible para Courier™ SZT175, Courier™ SZT275 y Courier™ SZT350.



## SUSPENSION COMFORT SYSTEM™

El tractor cortacésped Broadmoor™ ofrece un completo paquete de sistema confort de suspensión compuesto por suspensión, transmisión de alta velocidad y confortable asiento de rejilla.



\* Los resultados de la suspensión dependen de las condiciones del césped.

# REGENT™

## TRACTORES CORTACÉSPED



S1110

Nuestra gama de Tractores Cortacésped Regent™ ofrecen una excelente calidad de corte, alto rendimiento, con el más alto nivel de comodidad para el usuario, tres características esenciales de las máquinas de Simplicity®.

Estos tractores Regent™ están impulsados por fiables motores Briggs & Stratton® y cuentan con parachoques integrados y un elegante panel. Las robustas plataformas de corte y los duraderos ejes delanteros de fundición aseguran una larga vida útil y un alto rendimiento.



### CARCARA DE CORTE SUSPENDIDA DEL CHASIS

Con 4 ruedas de apoyo en la carcasa de corte y una tampa de agua para facilitar la limpieza.



### PARACHOQUES DE ACERO Y LUCES DELANTERAS DE LED

El parachoques de acero añade durabilidad adicional al tractor cortacésped.



### EJE DELANTERO DURADERO

Eje delantero robusto y pivotante de fundición para una larga vida útil.



### VOLANTE

Mandos de control codificados por colores en el salpicadero.

DISEÑADO PARA FUNCIONAR.  
HECHO PARA DURAR.

## CARACTERÍSTICAS TÉCNICAS

### REGENT™ SLT110

#### Potencia

|                 |                                   |
|-----------------|-----------------------------------|
| Modelo de motor | Briggs & Stratton 7220 EXi V-Twin |
| Nº Cilindros    | 2                                 |

#### Transmisión

|      |                             |
|------|-----------------------------|
| Tipo | Tuff-Torq® K46 Hidrostática |
|------|-----------------------------|

#### Carcasa

|                 |                            |
|-----------------|----------------------------|
| Ancho de corte  | 107 cm                     |
| Tipo de carcasa | Acero estampado            |
| Asiento         | Asiento con respaldo medio |

### REGENT™ SLT210SE

|                 |                                   |
|-----------------|-----------------------------------|
| Modelo de motor | Briggs & Stratton 7220 EXi V-Twin |
| Nº Cilindros    | 2                                 |

|      |                             |
|------|-----------------------------|
| Tipo | Tuff-Torq® K46 Hidrostática |
|------|-----------------------------|

|                 |                                    |
|-----------------|------------------------------------|
| Ancho de corte  | 117 cm                             |
| Tipo de carcasa | Acero estampado                    |
| Asiento         | Asiento premium con respaldo medio |



## CARACTERÍSTICAS PRINCIPALES

- Plataforma de corte suspendida del chasis con 4 ruedas de apoyo
- Transmisión hidrostática
- Eje delantero de fundición
- Radio de giro de 36 cm
- Faros LED
- Acionamiento de la cuchilla eléctrica
- Controles codificados por colores
- Altura de corte manual
- Parachoques de acero integrado
- Control velocidad de cruceo
- Toma de agua para lavado de la carcasa de corte



#### MOTOR BRIGGS & STRATTON®

Los motores Briggs & Stratton EXi proporcionan un arranque suave y garantizan un rendimiento duradero.

Accesorios ver pag. 24.

# REGENT™

## TRACTORES CORTACÉSPED



SLT275

Nuestra tecnología de corte convertible CentreCut™ ofrece una flexibilidad total sin el estrés de tener que tomar una decisión definitiva al comprar su próximo tractor cortacésped. Su distribuidor le entregará los tractores Regent™ SLT175 y SLT275 con un kit de configuración de descarga lateral o trasera ya instalado (dependiendo de la opción que usted eleija).

Si necesita una configuración de corte diferente en el futuro, solo necesitará un nuevo kit en lugar de comprar una plataforma de corte completamente nueva o incluso un nuevo tractor cortacésped.

## CENTRECUT™

CONVERTIBLE MOWING TECHNOLOGY



SLT275 con el kit de salida trasera instalado.



Con el kit de salida trasera instalado



Con el kit de salida lateral instalado

### CARCASA DE CORTE CENTRECUT™

Los tractores cortacésped equipados con CentreCut™ vienen en una versión preconfigurada de descarga lateral o trasera. Con un kit opcional, puede convertir fácilmente a una configuración de corte diferente si es necesario.

Con el kit de descarga lateral instalado, tendrá la mayor capacidad de corte posible. El kit de descarga trasera viene con un deflector de mulching de media altura y cuchillas Eliminator® y proporciona un equilibrio perfecto entre la capacidad de corte y el rendimiento de mulching. Si monta el kit de mulching opcional, obtendrá el mejor rendimiento de mulching.





DOMINA LOS CONTORNOS DE SU CESPÉD.

## CARACTERÍSTICAS TÉCNICAS

| REGENT™ SLT175     |                                    | REGENT™ SLT275                     |  |
|--------------------|------------------------------------|------------------------------------|--|
| <b>Potencia</b>    |                                    |                                    |  |
| Modelo de motor    | Briggs & Stratton 7220 EXi V-Twin  | Briggs & Stratton 8240 PXi V-Twin  |  |
| Nº Cilindros       | 2                                  | 2                                  |  |
| <b>Transmisión</b> |                                    |                                    |  |
| Tipo               | Tuff-Torq® K46 Hidrostática        | Tuff-Torq® K46 Hidrostática        |  |
| <b>Carcasa</b>     |                                    |                                    |  |
| Ancho de corte     | 107 cm                             | 122 cm                             |  |
| Tipo de carcasa    | CentreCut™ Acero Fabricado         | CentreCut™ Acero Fabricado         |  |
| Asiento            | Asiento premium con respaldo medio | Asiento premium con respaldo medio |  |



**MOTOR BRIGGS & STRATTON®**  
Diseñado para brindar una resistencia y potencia de primerísima clase, el motor PXi incorpora la última tecnología de los motores Briggs & Stratton. Potencia mejorada, arranque fácil, funcionamiento suave y silencioso y resultados profesionales son solo algunos de ellos.

## CARACTERÍSTICAS PRINCIPALES

- 107 cm or 122 cm fabricada en acero CentreCut™ carcasa con 4 ruedas de apoyo
- Disponible en configuración de descarga lateral o descarga trasera
- Transmisión hidrostática
- Eje delantero pivotante de hierro fundido
- Radio de giro de 36 cm
- Asiento premium con respaldo media altura
- Accionamiento de la cuchilla eléctrica
- Altura de corte manual
- Control velocidad de crucero
- Reloj, cuenta horas e indicador de mantenimiento
- Toma de agua para lavado de la carcasa de corte

Accesorios ver pag. 24.

# BROADMOOR™

## TRACTOR CORTACÉSPED CON SUSPENSIÓN

RENDIMIENTO  
EXCEPCIONAL



El tractor cortacésped Broadmoor™ representa la combinación perfecta de alto rendimiento y comodidad para el usuario. Equipado con una carcasa de acero con el único sistema de flotación libre, un nuevo sistema de suspensión trasera y un asiento de malla transpirable, este equipamiento hace que cortar el césped nunca más volverá a ser una faena.

### CON VOLANTE ELECTRICO



#### TRANSMISIÓN DE ALTA VELOCIDAD

La transmisión de alta velocidad Tuff Torq® ofrece una unidad hidrostática similar a la de un automóvil y le permite trabajar con la máquina a velocidades más altas.



#### PANEL DE CONTROL

El panel incluye botón de encendido, indicador de nivel combustible y un avisador de mantenimientos proporcionando una experiencia premium.



#### ACT™

Con Automatic Controlled Tracción™, el sistema de tracción (ACT™), suministra la potencia de forma continua a los dos neumáticos traseros para mantener una tracción superior y disminuir el daño del césped.



#### CARCARA DE CORTE FABRICADAS

La robusta plataforma de corte de 122 cm está fabricada en acero con su parte posterior reforzada, con faldones laterales, esquinas y un borde frontal reforzado para asegurar la durabilidad y una alta calidad de corte durante muchos años.

# CARACTERÍSTICAS TÉCNICAS

## BROADMOOR™ SYT410

### Potencia

|                 |                                   |
|-----------------|-----------------------------------|
| Modelo de motor | Briggs & Stratton 8270 PXi V-Twin |
| Nº Cilindros    | 2                                 |

### Transmisión

|      |   |
|------|---|
| Tipo | Tuff-Torq® K62 High Speed Hidrostática con ACT™ |
|------|---|

### Carcasa

|                 |   |
|-----------------|---|
| Ancho de corte  | 122 cm  |
| Tipo de carcasa | Acero Fabricado, Free Floating™, rodillo trasero completo |
| Suspensión      | SCS™ Suspensión trasera y asiento de rejilla              |



### MOTOR BRIGGS & STRATTON®

El Briggs & Stratton 8270 PXi motor dispone de filtro de aceite y lubricación a presión.



# CARACTERÍSTICAS PRINCIPALES

- Free Floating™ carcasa de corte con rodillo trasero completo
- Automatic Controlled Traction™
- Chasis de acero soldado resistente
- Dirección asistida eléctrica
- Eje delantero pivotante de hierro fundido
- Radio de giro de 59 cm
- Sistema Quick Hitch™ montaje y desmontaje de carcasa de corte sin herramientas
- Ajuste eléctrico de altura de corte
- Faros LED
- Control velocidad de crucero
- Asiento ergonómico de malla

CON SUSPENSIÓN TRASERA



El exclusivo sistema confort de suspensión trasera reduce el impacto recibido a mayor velocidad.

# BARON™

## TRACTOR CORTACÉSPED CON RECOGEDOR

COMPACTO Y  
GRAN  
CONFORT.

**NOVEDAD 2024**

SLC92

Nuestra gama de tractores cortacésped para 2024 ha recibido una actualización masiva.

El más pequeño, el Baron™ SLC92, presenta un ancho de corte de 92 cm y un ancho total de solo 95 cm, lo que lo convierte en el tractor cortacésped ideal para jardines con pasillos y puertas estrechas. el modelo SLC102, de mayor tamaño y 102 cm, aumenta aún más la productividad, hasta 8.200 m<sup>2</sup> por hora.

Todos los tractores están propulsados por motores Briggs & Stratton® de alto rendimiento.

Made in   
Europe



**ASIENTO GRAN CONFORT**  
El asiento ajustable con respaldo de media altura proporciona estabilidad y comodidad de conducción premium.



**NOVEDOSO DISEÑO DEL PANEL DE CONTROL**  
El tablero incluye un contador de horas, interruptor RMO, freno de estacionamiento y palanca del acelerador.



**ALTURA DE CORTE**  
La altura de corte manual permite un fácil ajuste entre 6 posiciones posibles que van desde 30 a 90 mm.



**ENGANCHE DE REMOLQUE INTEGRADO**  
Se incluye un práctico enganche de remolque en la placa trasera del tractor cortacésped.



## CARACTERÍSTICAS TÉCNICAS

| BARON™ SLC92       |                                    | BARON™ SLC102                      |  |
|--------------------|------------------------------------|------------------------------------|--|
| <b>Potencia</b>    |                                    |                                    |  |
| Modelo de motor    | Briggs & Stratton 7160 EXi V-Twin  | Briggs & Stratton 7220 EXi V-Twin  |  |
| Nº Cilindros       | 2                                  | 2                                  |  |
| <b>Transmisión</b> |                                    |                                    |  |
| Tipo               | Tuff-Torq® K46 Hidrostática        | Tuff-Torq® K46 Hidrostática        |  |
| <b>Carcasa</b>     |                                    |                                    |  |
| Ancho de corte     | 92 cm                              | 102 cm                             |  |
| Tipo de carcasa    | Acero estampado                    | Acero estampado                    |  |
| Asiento            | Asiento premium con respaldo medio | Asiento premium con respaldo medio |  |
| Recogedor          | 300 litros                         | 300 litros                         |  |

## CARACTERÍSTICAS PRINCIPALES

- Plataforma de corte suspendida sobre bastidor
- 4 ruedas de soporte de plataforma (SLC102)
- Transmisión hidrostática
- Gran capacidad recogedor de 300 litros
- Eje delantero de fundición
- Depósito de combustible de 8 litros
- Embrague eléctrico de cuchillas
- Elevación manual de la plataforma
- Faros LED con modo de luz diurna
- Parachoques de acero integrado
- Neumáticos delanteros de 15" x 6"
- Neumáticos traseros 18" x 8,5"
- Puerto de lavado
- Garantía limitada de 2 años



### MOTOR BRIGGS & STRATTON®

Los motores Briggs & Stratton EXi proporcionan un arranque constante y garantizan un rendimiento duradero.

# DUKE™

## TRACTOR CORTACÉSPED CON RECOGEDOR

RENDIMIENTO  
SUPERIOR  
PARA SU CÉSPED.



### NOVEDAD 2024

SYC102

El nuevo tractor cortacésped con recogedor Duke™ combina las últimas características de diseño, innovación y comodidad para llevar el siguiente nivel de rendimiento excepcional. Este tractor cortacésped recogedor es potente, fácil de manejar, inteligente y cómodo de usar.

Made in Europe 



**BLOQUEO DIFERENCIAL**  
Proporciona una mejor tracción (SYC122).



**PANEL DE CONTROL CON ESTILO**  
El tablero de lujo alberga una pantalla LED, 2 puertos USB, interruptor RMO, freno de estacionamiento, control de cruce, apagado automático del cortacésped y palanca del acelerador.



**ASIENTO AJUSTABLE**  
El asiento premium con respaldo alto se puede ajustar fácilmente con una palanca para brindar mucho espacio para las piernas.



**PUERTO DEL CARGADOR USB**  
El tablero alberga un puerto de cargador USB-A y USB-C, cada uno de los cuales ofrece un máximo de 2,4 A.

# CARACTERÍSTICAS TÉCNICAS

| DUKE™ SYC102       |                                   | DUKE™ SYC122                      |  |
|--------------------|-----------------------------------|-----------------------------------|--|
| <b>Potencia</b>    |                                   |                                   |  |
| Modelo de motor    | Briggs & Stratton 8240 PXi V-Twin | Briggs & Stratton 8270 PXi V-Twin |  |
| Nº Cilindros       | 2                                 | 2                                 |  |
| <b>Transmisión</b> |                                   |                                   |  |
| Tipo               | Tuff-Torq® K46 Hidrostática       | Tuff-Torq® K62 Hidrostática       |  |
| <b>Carcasa</b>     |                                   |                                   |  |
| Ancho de corte     | 102 cm                            | 122 cm                            |  |
| Tipo de carcasa    | Acero estampado                   | Acero estampado                   |  |
| Asiento            | Asiento premium con respaldo alto | Asiento premium con respaldo alto |  |
| Recogedor          | 320 litros                        | 380 litros                        |  |

## CARACTERÍSTICAS PRINCIPALES

- Plataforma de corte suspendida sobre bastidor y 4 ruedas de soporte de plataforma
- Transmisión hidrostática
- Recogedor de gran capacidad
- Eje delantero de fundición
- Control de velocidad crucero
- Ruedas traseras grandes de 20"
- Embrague eléctrico de cuchillas
- Depósito de combustible de 12 litros
- Ruedas delanteras con rodamiento de bolas
- Asiento premium con respaldo alto
- Faros LED con modo de luz diurna
- Parachoques de acero integrado
- Bloqueo diferencial (SYC122)
- Protección lateral carcasa



### MOTOR BRIGGS & STRATTON®

Los motores Briggs & Stratton 8270 PXi cuentan con un filtro de aceite y lubricación a presión.



SYC122

# COURIER™

## TRACTORES GIRO CERO

### COMPACTO & FACIL DE MANEJAR.



El SZT105 aporta un nivel absolutamente nuevo de prestaciones y rendimiento a la completa gama de giro cero Courier™. Diseñado para acceder a los jardines más complicados, este compacto giro cero accede a sitios donde otros giros cero no pueden. Sus compactas medidas facilitan su manejo incluso en las zonas más difíciles de su jardín y ocupan menos espacio en su almacenaje.

Nuestro diseño de carcasa de corte convertible CentreCut™ ofrece una flexibilidad total sin el estrés de tener que elegir al comprar su próximo cortacésped.

Con el kit de descarga lateral instalado, tendrá la mayor capacidad de corte posible. El kit de descarga trasera viene con un deflector de mulching de media altura y cuchillas Eliminator® y proporciona un equilibrio perfecto entre la capacidad de corte y el rendimiento de mulching. Si necesita el mejor rendimiento de mulching, puede montar el kit de mulching opcional.

**CENTRECUT™**  
CONVERTIBLE MOWING TECHNOLOGY



#### CONFORT PARA EL USUARIO GARANTIZADO

Un giro cero compacto con altos niveles de confort. Un gran asiento con reposabrazos y mucho espacio para las piernas.



#### ELEVACIÓN DE LA PLATAFORMA DE SEGADORA ASISTIDA CON LOS PIES

Ajuste la altura de corte cómodamente en 7 opciones, que van de 38 cm a 110 mm.



#### DISEÑO COMPLETO

Con 98 cm de ancho total, el SZT105 es el más pequeño de la gama y ofrece un acceso al jardín sin igual.



#### CARCARSA DE CORTE CENTRECUT™

La plataforma de corte fabricada en acero con parte superior, faldones laterales, esquinas y borde frontal reforzados, garantiza durabilidad y un corte de calidad durante muchos años.





## CARACTERÍSTICAS TÉCNICAS

### COURIER™ SZT105

#### Potencia

|                 |                                   |
|-----------------|-----------------------------------|
| Modelo de motor | Briggs & Stratton 7220 EXi V-Twin |
| Nº Cilindros    | 2                                 |

#### Transmisión

|      |                  |
|------|------------------|
| Tipo | Hydro-Gear® EZT® |
|------|------------------|

#### Carcasa

|                 |               |
|-----------------|---------------|
| Ancho de corte  | 91 cm         |
| Tipo de carcasa | Acero soldado |



#### MOTOR BRIGGS & STRATTON®

El motor Briggs & Stratton EXi proporciona un arranque constante y garantiza un rendimiento duradero.

## CARACTERÍSTICAS PRINCIPALES

- Carcasa de corte fabricada en acero
- Transmisión hidrostática
- Potente motor Briggs & Stratton
- Depósito de combustible de 11 litros
- Elevación del equipo de corte con el pie
- Confortable asiento con respaldo medio y reposabrazos
- Controles de dirección de doble palanca con ajuste de seguimiento para un trabajo cómodo
- Portaequipajes opcional
- Accionamiento de cuchillas
- Freno de parking integrado



Accesorios ver pag. 27.

# COURIER™

## TRACTORES GIRO CERO

EL ZERO TURN  
QUE HACE  
MUCHO  
MAS!



SZT275

Nuestra tecnología de corte convertible CentreCut™ ofrece total flexibilidad sin estrés de tener que tomar una decisión definitiva al comprar su próximo tractor de giro cero.

Su distribuidor le entregará las Courier™ SZT175 y SZT275 con giro cero con un kit de configuración de descarga lateral o trasera ya instalado (en función de la opción que usted elija). Si necesita una configuración de corte diferente en el futuro, solo necesitará un nuevo kit en lugar de comprar una plataforma de corte completamente nueva o incluso un nuevo giro cero.



### CON SUSPENSION



#### SOPORTE DE CARGA

Versatilidad sobre la marcha y comodidad para trabajar en el jardín. Opcional en SZT175, incluido en SZT275.



#### SUSPENSION DELANTERA Y TRASERA

Tener suspensión tanto en la parte delantera como la trasera asegura una gran comodidad al operario y aumenta la velocidad de corte.

### CENTRECUT™

CONVERTIBLE MOWING TECHNOLOGY



Con el kit de salida lateral instalado



Con el kit de salida trasera instalado

#### CARCASA DE CORTE CENTRECUT™

Los giros cero equipados con CentreCut™ vienen con una versión preconfigurada de descarga lateral o trasera. Con un kit opcional, puede convertir fácilmente a una configuración de corte diferente si fuese necesario.

Con el kit de descarga lateral instalado, tendrá la mayor capacidad de corte posible. El kit de descarga trasera viene con un deflector de mulching de media altura y cuchillas Eliminator® y proporciona un equilibrio perfecto entre la capacidad de corte y el rendimiento de mulching. Si monta el kit de mulching opcional, obtendrá el mejor rendimiento de mulching.

# CARACTERÍSTICAS TÉCNICAS

| COURIER™ SZT175    |                                   | COURIER™ SZT275                   |  |
|--------------------|-----------------------------------|-----------------------------------|--|
| <b>Potencia</b>    |                                   |                                   |  |
| Modelo de motor    | Briggs & Stratton 7220 EXi V-Twin | Briggs & Stratton 8240 PXi V-Twin |  |
| Nº Cilindros       | 2                                 | 2                                 |  |
| <b>Transmisión</b> |                                   |                                   |  |
| Tipo               | Hydro-Gear® EZT®                  | Hydro-Gear® EZT®                  |  |
| <b>Carcasa</b>     |                                   |                                   |  |
| Ancho de corte     | 107 cm                            | 122 cm                            |  |
| Tipo de carcasa    | CentreCut™ Acero soldado          | CentreCut™ Acero soldado          |  |
| Suspensión         | Delantera                         | Delantera y trasera               |  |
| Asiento            | Asiento con respaldo alto         | Asiento premium con respaldo alto |  |

## CARACTERÍSTICAS PRINCIPALES

- Suspensión delantera en SZT175
- Suspensión delantera y trasera en SZT275
- 107 cm or 122 cm fabricada en acero CentreCut™ carcasa con 4 ruedas de apoyo
- Disponible en configuración de descarga lateral o descarga trasera
- Potentes motores Briggs & Stratton con depositos de combustible de 11 litros
- Embrague eléctrico
- Asiento con respaldo medio con apoyabrazos en SZT175
- Asiento con respaldo medio premium con apoyabrazos en SZT275
- Controles de dirección de doble palanca con ajuste de seguimiento
- Soporte de carga incluida
- Embrague eléctrico conexión de cuchillas
- Freno de estacionamiento integrado
- Cubiertas traseras 20" SZT275



**MOTOR BRIGGS & STRATTON®**  
El motor Briggs & Stratton PXi dispone de filtro de aceite y lubricación a presión.



SZT275

Accesorios ver pag. 27.

# COURIER™

TRACTORES GIRO CERO

## INSPIRACIÓN PROFESIONAL PARA UN RENDIMIENTO PREMIUM.



Más que un cortacésped de giro cero con una gran calidad corte, su soporte de carga\* integrado junto con las otras características técnicas hacen que el Courier™ SZT350 se constituya en una máquina con una categoría exclusiva.

### CON SUSPENSIÓN DELANTERA Y TRASERA



#### SOPORTE PARA TRANSPORTE DE CARGA

Versátil y de gran utilidad para trabajar en el jardín.




#### SUSPENSIÓN DELANTERA Y TRASERA

La suspensión delantera y trasera garantiza una conducción más cómoda a mayor velocidad.



#### CARCASA FABRICADA

La plataforma de corte fabricada de 132 cm con su parte superior, faldones laterales, esquinas y el borde frontal reforzados aseguran durabilidad y un corte de calidad durante muchos años.



#### TRANSMISIONES PROFESIONALES

Las transmisiones Hydro-Gear® ZT-2800® le ofrece una alta velocidad de avance para un mejor rendimiento.



## CARACTERÍSTICAS TÉCNICAS

### COURIER™ SZT350

#### Potencia

|                 |                                   |
|-----------------|-----------------------------------|
| Modelo de motor | Briggs & Stratton 8270 PXi V-Twin |
| Nº Cilindros    | 2                                 |

#### Transmisión

|      |                      |
|------|----------------------|
| Tipo | Hydro-Gear® ZT-2800® |
|------|----------------------|

#### Carcasa

|                 |                                   |
|-----------------|-----------------------------------|
| Ancho de corte  | 132 cm                            |
| Tipo de carcasa | Acero soldado                     |
| Suspensión      | Delantera y trasera               |
| Asiento         | Asiento premium con respaldo alto |



**MOTOR BRIGGS & STRATTON®**  
 El Briggs & Stratton 8270 PXi motor dispone de filtro de aceite y lubricación a presión.

## CARACTERÍSTICAS PRINCIPALES

- Carcasa fabricada
- Suspensión delantera y trasera
- Rodillos traseros centrados
- Transmisión hidrostática
- Potentes motores Briggs & Stratton
- Depósito de combustible de 11 litros
- Asiento premium con respaldo medio y reposabrazos
- Control altura de corte por pedal
- Controles de dirección de doble palanca con ajuste de seguimiento para un trabajo cómodo
- Soporte de carga incluida
- Embrague eléctrico conexión de cuchillas
- Freno de estacionamiento integrado
- Neumáticos traseros grandes de 20"



# ESPECIFICACIONES TRACTORES

| TRACTOR                                   | REGENT™<br>SLT110                       | REGENT™<br>SLT175                                | REGENT™<br>SLT210SE                              | REGENT™<br>SLT275                                |
|---|---|--|--|--|
| <b>Motor</b>                              |   |  |  |  |
| Modelo de motor                           | Briggs & Stratton<br>7220 EXi<br>V-Twin | Briggs & Stratton<br>7220 EXi<br>V-Twin          | Briggs & Stratton<br>7220 EXi<br>V-Twin          | Briggs & Stratton<br>824 PXi<br>0 V-Twin         |
| Nº Cilindros                              | 2                                       | 2  | 2  | 2  |
| Encendido                                 | Llave eléctrica de encendido            | Llave eléctrica de encendido                     | Llave eléctrica de encendido                     | Llave eléctrica de encendido                     |
| Capacidad dep. combustible                | 15                                      | 15   | 15   | 15   |
| <b>Transmisión</b>                        |   |  |  |  |
| Marca                                     | Tuff-Torq® K46                          | Tuff-Torq® K46                                   | Tuff-Torq® K46                                   | Tuff-Torq® K46                                   |
| Tipo                                      | Hydro                                   | Hydro  | Hydro  | Hydro  |
| Velocidad adelante (km/h)                 | 0 - 7,7                                 | 0 - 6,9  | 0 - 6,9  | 0 - 8,0  |
| Velocidad atrás (km/h)                    | 0 - 5,0                                 | 0 - 4,4  | 0 - 4,4  | 0 - 5,3  |
| Control de tracción                       | -                                       | -  | -  | -  |
| <b>Chasis</b>                             |   |  |  |  |
| Eje forntal                               | Fundición                               | Fundición  | Fundición  | Fundición  |
| Ruedas delanteras (inch)                  | 15 x 6                                  | 15 x 6   | 15 x 6   | 15 x 6   |
| Ruedas traseras (inch)                    | 20 x 8                                  | 22 x 10  | 22 x 10  | 22 x 9,5   |
| Dirección asistida                        | -                                       | -  | -  | -  |
| Asiento                                   | Media espalda,<br>Ajustable             | Asiento premium con respaldo<br>medio, Ajustable | Asiento premium con respaldo<br>medio, Ajustable | Asiento premium con respaldo<br>medio, Ajustable |
| Suspensión                                | -                                       | -  | -  | -  |
| <b>Carcasa</b>                            |   |  |  |  |
| Ancho de corte                            | 42" (107cm)                             | 42" (107cm)                                      | 46" (117cm)                                      | 48" (122cm)                                      |
| Configuración carcasa                     | Descarga lateral                        | CentreCut™                                       | Descarga lateral                                 | CentreCut™                                       |
| Construcción carcasa                      | Acero estampado                         | Fabricado en acero                               | Acero estampado                                  | Fabricado en acero                               |
| Rodillos traseros                         | 4 ruedas de apoyo                       | 4 ruedas de apoyo                                | 4 ruedas de apoyo                                | 4 ruedas de apoyo                                |
| Cuchillas                                 | 2                                       | 2  | 3  | 3  |
| Alturas de corte (mm)                     | 43 - 86                                 | 38 - 89  | 32 - 95  | 38 - 89  |
| Posiciones alturas de corte               | 7 / Manual                              | 7 / Manual                                       | 7 / Manual                                       | 7 / Manual                                       |
| Capacidad recogedor (L)                   | -                                       | -  | -  | -  |
| Conector lavado carcasa                   | -                                       | Sí   | Sí   | Sí   |
| <b>Medidas</b>                            |   |  |  |  |
| Longitud (cm)                             | 185                                     | 185  | 185  | 185  |
| Ancho SD<br>(deflector subido/bajado cm.) | 127 / 134                               | 112 / 139  | 131 / 149  | 125 / 151  |
| Ancho RD (cm)                             | -                                       | 112  | -  | 125  |
| Altura (cm)                               | 111                                     | 117  | 117  | 117  |
| Peso (kg)                                 | 213                                     | 232  | 224  | 247  |
| <b>Características</b>                    |   |  |  |  |
| Faros delanteros                          | LED                                     | LED  | LED  | LED  |
| Control de velocidad de crucero           | Sí                                      | Sí   | Sí   | Sí   |
| Cuenta horas                              | -                                       | Sí   | Sí   | Sí   |
| Monitor de mantenimiento                  | -                                       | -  | -  | Sí   |
| Puerto USB                                | -                                       | -  | -  | -  |
| Indicador de combustible                  | Mirilla en la carcasa                   | Mirilla en la carcasa                            | Mirilla en la carcasa                            | Mirilla en la carcasa                            |
| Kit de mulching / Tapón                   | Opcional                                | Opcional   | Opcional   | Opcional   |
| Garantía*                                 | 3 Años limitada                         | 3 Años limitada                                  | 3 Años limitada                                  | 3 Años limitada                                  |

\* Se aplica sólo a uso particular. Consulte el manual del operador para obtener detalles completos de la garantía ([www.simplicitymfg.com](http://www.simplicitymfg.com)).



| <b>BROADMOOR™<br/>SYT410</b>   | <b>BARON™<br/>SLC92</b>  | <b>BARON™<br/>SLC102</b>  | <b>DUKE™<br/>SYC102</b>  | <b>DUKE™<br/>SYC122</b>  |
|--|--|---|--|--|
| Briggs & Stratton<br>8270 PXi<br>V-Twin<br>2<br>Botón eléctrico encendido<br>16  | Briggs & Stratton<br>7160 EXi<br>V-Twin<br>2<br>Llave eléctrica de encendido<br>8                | Briggs & Stratton<br>7220 PXi<br>V-Twin<br>2<br>Llave eléctrica de encendido<br>8                 | Briggs & Stratton<br>8240 PXi<br>V-Twin<br>2<br>Llave eléctrica de encendido<br>12                 | Briggs & Stratton<br>8270 PXi<br>V-Twin<br>2<br>Llave eléctrica de encendido<br>12                 |
| Tuff-Torq® K62 High Speed<br>Hydro con ACT™<br>0 - 9,4<br>0 - 5,9<br>ACT™  | Tuff-Torq® K46<br>Hydro<br>0 - 8,0<br>0 - 5,0<br>-   | Tuff-Torq® K46<br>Hydro<br>0 - 8,0<br>0 - 5,0<br>-  | Tuff-Torq® K46<br>Hydro<br>0 - 8,0<br>0 - 5,0<br>-   | Tuff-Torq® K62<br>Hydro<br>0 - 8,0<br>0 - 5,0<br>Bloque de diferencial                             |
| Fundición<br>16 x 6,5<br>22 x 10<br>Hidráulico<br>Respaldo alto con rejilla,<br>Ajustable<br>Trasero   | Fundición<br>15 x 6<br>18 x 8,5<br>-<br>Asiento premium con respaldo<br>medio, Ajustable<br>-    | Fundición<br>15 x 6<br>18 x 8,5<br>-<br>Asiento premium con respaldo<br>medio, Ajustable<br>-     | Fundición<br>15 x 6,5<br>20 x 10<br>-<br>Asiento premium con respaldo<br>alto, Ajustable<br>-      | Fundición<br>15 x 6,5<br>20 x 10<br>-<br>Asiento premium con respaldo<br>alto, Ajustable<br>-      |
| 48" (122cm)<br>Descarga lateral, Free Floating™<br>Acero estampado<br>Rodillo trasero completo<br>3<br>32 - 102<br>Infinita / Eléctrico<br>-<br>Sí | 36" (92 cm)<br>Salida trasera<br>Acero estampado<br>-<br>2<br>30 - 90<br>6 / Manual<br>300<br>Sí | 40" (102 cm)<br>Salida trasera<br>Acero estampado<br>4<br>2<br>30 - 90<br>6 / Manual<br>300<br>Sí | 40" (102 cm)<br>Salida trasera<br>Acero estampado<br>4<br>2<br>25 - 95<br>7 / Manual<br>320<br>Sí  | 48" (122 cm)<br>Salida trasera<br>Acero estampado<br>4<br>2<br>25 - 95<br>7 / Manual<br>380<br>Sí  |
| 196<br>123 / 149<br>-<br>125<br>338  | 243<br>-<br>95<br>114<br>226   | 243<br>-<br>106<br>117<br>255   | 243<br>-<br>108<br>132<br>271  | 243<br>-<br>126<br>132<br>295  |
| LED<br>Sí<br>Sí<br>Sí<br>-<br>Electrónico en el tablero<br>Opcional<br>3 Años limitada   | LED<br>-<br>Sí<br>-<br>-<br>-<br>Opcional<br>2 Años limitada                                     | LED<br>-<br>Sí<br>-<br>-<br>-<br>Opcional<br>2 Años limitada                                      | LED<br>Sí<br>Sí<br>-<br>1x USB-C, 1x USB-A<br>Mirilla en la carcasa<br>Incluido<br>2 Años limitada | LED<br>Sí<br>Sí<br>-<br>1x USB-C, 1x USB-A<br>Mirilla en la carcasa<br>Incluido<br>2 Años limitada |

# ACCESORIOS TRACTORES

| DESCRIPCIÓN   | REFERENCIA | REGENT™<br>SLT110 | REGENT™<br>SLT175 | REGENT™<br>SLT210SE |
|---|------------|-------------------|-------------------|---------------------|
| <b>MODELO (TRACTOR)</b>   |            | <b>2692020</b>    | <b>2691926</b>    | <b>2691683</b>      |
| <b>MODELO (CARCASA)</b>   |            | <b>1696797</b>    | <b>1697442</b>    | <b>1696798</b>      |
| Kit de apoyabrazos  | 1687810YP  | •                 | •                 | •                   |
| Limitador de altura de corte                                    | 84011449   |                   |                   |                     |
| Tapón de mulching   |            |                   |                   |                     |
| Canal deflector trasero   | 1697608    |                   |                   |                     |
| Cepillo barredor 120 cm   | 1697555    |                   |                   |                     |
| Requiere: Soporte frontal múltiple                              |            |                   |                   |                     |
| Requiere: Kit de transmisión                                    |            |                   |                   |                     |
| Requiere: Correa de transmisión                                 |            |                   |                   |                     |
| Pala quitanieves 120 cm   | 1697547    |                   |                   |                     |
| Requiere: Soporte delantero estándar                            |            |                   |                   |                     |
| Pala quitanieves 120 cm   | 1697553    |                   |                   |                     |
| Requiere: Soporte frontal múltiple                              |            |                   |                   |                     |
| Lanzador de nieve 100 cm  | 1697554    |                   |                   |                     |
| Requiere: Soporte frontal múltiple                              |            |                   |                   |                     |
| Requiere: kit de transmisión                                    |            |                   |                   |                     |
| Requiere: Correa de transmisión                                 |            |                   |                   |                     |
| Requiere: Kit de control de conducto                            |            |                   |                   |                     |
| Cadenas de nieve (par para neumáticos de 18")                   | 1697611    |                   |                   |                     |
| Cadenas de nieve (par para neumáticos de 20")                   | 1697562    |                   |                   |                     |
| Kit mulching carcasa salida lateral                             |            | 1696374YP         | 1697447           | 1696910             |
| Kit mulching carcasa salida trasera (deflector altura completa) |            |                   | 84007258          |                     |
| Doble cesta de recogida   | 1697358A   | •                 | •                 |                     |
| Requiere: Adaptador para la salida de la carcasa                |            | 1697367A          | 1697373A          |                     |
| Triple bolsa de recogida  |            |                   |                   | 1697359A            |
| Requiere: Adaptador para la salida de la carcasa                |            |                   |                   | 1697375A            |
| Opcional: Turbo ventilador                                      |            |                   |                   | 1697366A            |
| Adaptador para la salida de la carcasa                          |            | 1697367A          | 1697367A          | 1697375A            |
| Peso, 15kg  | 1691319SM  | •                 | •                 | •                   |
| Requiere: Contrapeso, trasero                                   | 1694922SM  | •                 | •                 | •                   |
| Contrapesos ruedas (requiere 2 pcs)                             | 1690555SM  | •                 | •                 | •                   |
| Contrapesos ruedas, 14 kg (requiere 2 pcs)                      | 1696352YP  |                   |                   |                     |
| Contrapeso, delantero   | 1694155SM  |                   |                   |                     |
| Requiere: Peso, 15kg  | 1691319SM  |                   |                   |                     |
| Contrapeso, trasero   | 1696323YP  |                   |                   |                     |
| Requiere: Peso, 15kg  | 1691319SM  |                   |                   |                     |
| Cadenas para nieve, medidas rueda 22" x 10"                     | 1695092SM  |                   | •                 | •                   |
| Kit de rodillo trasero*   |            |                   | 1697537           |                     |
| Kit configuración salida lateral                                |            |                   | 1697446           |                     |
| Kit configuración salida trasera                                |            |                   | 1697447           |                     |

\* Compatible con las plataformas de corte CentreCut™ 2022 y posteriores.





| <b>REGENT™<br/>SLT275</b> | <b>BROADMOOR™<br/>SYT410</b> | <b>BARON™<br/>SLC92</b> | <b>BARON™<br/>SLC102</b> | <b>DUKE™<br/>SYC102</b> | <b>DUKE™<br/>SYC122</b> |
|---------------------------|------------------------------|-------------------------|--------------------------|-------------------------|-------------------------|
| <b>2691927</b>            | <b>2692022</b>               | <b>2692050</b>          | <b>2692051</b>           | <b>2692052</b>          | <b>2692053</b>          |
| <b>1697443</b>            | -                            | -                       | -                        | -                       | -                       |
| •                         |                              | •                       | •                        | •                       | •                       |
|                           |                              |                         |                          | •                       | •                       |
|                           |                              | 1697609                 | 1697606                  |                         |                         |
|                           |                              | •                       | •                        | •                       | •                       |
|                           |                              |                         |                          | •                       | •                       |
|                           |                              |                         |                          | 1697556                 | 1697556                 |
|                           |                              |                         |                          | 1697559                 | 1697559                 |
|                           |                              |                         |                          | 80123073                | 80123073                |
|                           |                              | •                       | •                        | •                       | •                       |
|                           |                              | 1697607                 | 1697607                  | 1697557                 | 1697557                 |
|                           |                              |                         |                          | •                       | •                       |
|                           |                              |                         |                          | 1697556                 | 1697556                 |
|                           |                              |                         |                          | •                       | •                       |
|                           |                              |                         |                          | 1697556                 | 1697556                 |
|                           |                              |                         |                          | 1697559                 | 1697559                 |
|                           |                              |                         |                          | 80123073                | 80123073                |
|                           |                              |                         |                          | 80123075                | 80123075                |
|                           |                              | •                       | •                        |                         |                         |
|                           |                              |                         |                          | •                       | •                       |
| 1697449                   | 1696909                      |                         |                          |                         |                         |
| 84007244                  |                              |                         |                          |                         |                         |
|                           |                              |                         |                          |                         |                         |
| 1697359A                  | 1697363A/1697364A            |                         |                          |                         |                         |
| 1697376A                  | 1697376A                     |                         |                          |                         |                         |
| 1696750A                  | 1696750A                     |                         |                          |                         |                         |
| 1697376A                  | 1697376A                     |                         |                          |                         |                         |
| •                         |                              |                         |                          |                         |                         |
| •                         |                              |                         |                          |                         |                         |
| •                         |                              |                         |                          |                         |                         |
|                           | •                            |                         |                          |                         |                         |
|                           | •                            |                         |                          |                         |                         |
|                           | •                            |                         |                          |                         |                         |
|                           | •                            |                         |                          |                         |                         |
|                           | •                            |                         |                          |                         |                         |
| •                         | •                            |                         |                          |                         |                         |
| 1697537                   |                              |                         |                          |                         |                         |
| 1697448                   |                              |                         |                          |                         |                         |
| 1697449                   |                              |                         |                          |                         |                         |

# ESPECIFICACIONES & ACCESORIOS GIROS ZERO

| <b>ZERO TURN</b>                          | <b>COURIER™<br/>SZT105</b>                | <b>COURIER™<br/>SZT175</b>                | <b>COURIER™<br/>SZT275</b>                                  | <b>COURIER™<br/>SZT350</b>                                  |
|---|---|---|---|---|
| <b>Motor</b>                              |   |   |   |   |
| Modelo de motor                           | Briggs & Stratton<br>7220 EXi<br>V-Twin   | Briggs & Stratton<br>7220 EXi<br>V-Twin   | Briggs & Stratton<br>8240 PXi<br>V-Twin                     | Briggs & Stratton<br>8270 PXi<br>V-Twin                     |
| Nº Cilindros                              | 2   | 2   | 2   | 2   |
| Encendido                                 | Llave eléctrica de encendido              | Llave eléctrica de encendido              | Llave eléctrica de encendido                                | Llave eléctrica de encendido                                |
| Capacidad dep. combustible                | 11  | 11  | 11  | 11  |
| <b>Transmisión</b>                        |   |   |   |   |
| Marca                                     | Hydro-Gear®<br>EZT®                       | Hydro-Gear®<br>EZT®                       | Hydro-Gear®<br>EZT®   | Hydro-Gear®<br>ZT-2800®                                     |
| Velocidad adelante (km/h)                 | 0 - 8,0                                   | 0 - 9,0                                   | 0 - 11,0  | 0 - 12,0  |
| Velocidad atrás (km/h)                    | 0 - 4,0                                   | 0 - 4,0                                   | 0 - 4,0   | 0 - 4,0   |
| <b>Chasis</b>                             |   |   |   |   |
| Bastidor                                  | Acero                                     | Acero                                     | Acero   | Acero   |
| Eje frontal                               | Acero fijo                                | Acero pivotante                           | Acero pivotante   | Acero pivotante   |
| Ruedas Del/Tras (inch)                    | 11 x 4 / 18 x 6,5                         | 11 x 6 / 18 x 8,5                         | 11 x 6 / 20 x 10  | 11 x 6 / 20 x 10  |
| Asiento                                   | Respaldo medio, Ajustable con apoyabrazos | Respaldo medio, Ajustable con apoyabrazos | Asiento Premium con respaldo medio, Ajustable y apoyabrazos | Asiento Premium con respaldo medio, Ajustable y apoyabrazos |
| Suspensión                                | -   | Delantero                                 | Delantero y trasero   | Delantero y trasero   |
| <b>Carcasa</b>                            |   |   |   |   |
| Ancho de corte                            | 36" (91cm)                                | 42" (107 cm)                              | 48" (122 cm)  | 52" (132 cm)  |
| Configuración carcasa                     | CentreCut™                                | CentreCut™                                | CentreCut™  | Descarga lateral  |
| Construcción carcasa                      | Fabricado en acero                        | Fabricado en acero                        | Fabricado en acero  | Fabricado en acero  |
| Acoplamiento carcasa                      | Mecánico                                  | Mecánico                                  | Mecánico  | Mecánico  |
| Conexión cuchillas                        | Eléctrica                                 | Eléctrica                                 | Eléctrica   | Eléctrica   |
| Ruedas de plataforma de corte             | -   | 2   | 2   | 2   |
| Rodillos trasero                          | Opcional                                  | Opcional                                  | Opcional  | Rodillo central   |
| Cuchillas                                 | 2   | 2   | 3   | 3   |
| Alturas de corte (mm)                     | 38 - 110                                  | 38 - 110                                  | 38 - 110  | 38 - 110  |
| Posiciones alturas de corte               | 7 / Manual                                | 13 / Manual                               | 13 / Manual   | 13 / Manual   |
| Conector lavado carcasa                   | Estandar                                  | Estandar                                  | Estandar  | Estandar  |
| <b>Medidas</b>                            |   |   |   |   |
| Longitud (cm)                             | 178                                       | 187                                       | 187   | 187   |
| Ancho SD<br>(deflector subido/bajado cm.) | 98 / 136                                  | 112 / 139                                 | 125 / 151   | 136 / 167   |
| Ancho RD (cm)                             | 98  | 112                                       | 125   | -   |
| Altura (cm)                               | 107                                       | 101                                       | 105   | 105   |
| Peso (kg)                                 | 226                                       | 263                                       | 307   | 330   |
| <b>Características</b>                    |   |   |   |   |
| Soporte de carga*                         | Opcional                                  | Opcional                                  | Incluido  | Incluido  |
| Contador de horas                         | Sí  | Sí  | Sí  | Sí  |
| Indicador de combustible                  | -   | Sí, en tanque                             | Sí, en tanque   | Sí, en tanque   |
| Kit de mulching/ Tapón                    | Opcional                                  | Opcional                                  | Opcional  | Opcional  |
| Garantía**                                | 3 Años limitada                           | 3 Años limitada                           | 3 Años limitada   | 3 Años limitada   |

\* Capacidad de 22,7 kg, no sobre cargue; no transporte pasajeros. Consulte el manual del operador para más detalles.

\*\* Se aplica sólo a uso particular. Consulte el manual del operador para obtener detalles completos de la garantía ([www.simplicitymfg.com](http://www.simplicitymfg.com)).



| DESCRIPCIÓN  | REFERENCIA | COURIER™<br>SZT105 | COURIER™<br>SZT175 | COURIER™<br>SZT275 | COURIER™<br>SZT350 |
|--|------------|--------------------|--------------------|--------------------|--------------------|
| <b>MODELO</b>  |            | <b>2692021</b>     | <b>2691923</b>     | <b>2691922</b>     | <b>2691696</b>     |
| Kit mulching carcasa salida lateral  |            | 1697524            | 1697447            | 1697449            | 1696908            |
| Kit mulching carcasa salida trasera (deflector altura completa)  |            | 84008240           | 84007258           | 84007244           |                    |
| Doble cesta de recogida<br>Requiere: Adaptador para la salida de la carcasa<br>Requiere: Adaptador para la salida de la carcasa + Turbo ventilador | 1697408A   | •<br>1697101       | •<br>1697373A      | •<br>1697376A      | •<br>1696768A      |
| Soporte trasero de carga   | 1697133    | •                  | •                  |                    |                    |
| Elevador   | 5601305    | •                  | •                  | •                  | •                  |
| Elevador instalado   | 5601306    | •                  | •                  | •                  | •                  |
| Kit de rodillo taresero*   |            | 1697535            | 1697536            | 1697536            |                    |
| Kit configuracion salida lateral   |            | 1697523            | 1697446            | 1697448            |                    |
| Kit configuracion salida trasera   |            | 1697524            | 1697447            | 1697449            |                    |

#### ELEVADOR

Facilita el mantenimiento de la parte inferior de la carcasa de corte.



#### KIT DE RODILLO TARESERO\*

Un césped bien cuidado merece líneas perfectas.

\* Compatible con las plataformas de corte CentreCut™ 2022 y posteriores.

# ACCESORIOS



No todos los accesorios que se muestran en este catálogo pueden estar disponibles en su país. Por favor, póngase en contacto con su distribuidor para más detalles.



Doble saco de recogida



Recogedor bolsa triple



Kit Mulching



Soporte de carga



Contrapesos para ruedas



Contrapesos delanteros y traseros



Cadenas de nieve para ruedas



Cepillo barredor 120 cm (SYC)



Pala quitanieves 120 cm (SLC & SYC)



Lanzador de nieve 100 cm (SYC)







**Simplicity**  
CENTURY OF STRIPES • 1922-2022®



[www.simplicitymfg.com](http://www.simplicitymfg.com)



Estrada Coruña, 355  
27298 LUGO  
gaima@gaima.net  
www.gaima.net

SU DISTRIBUIDOR SIMPLICITY®:

BRIGGS & STRATTON NETHERLANDS BV SCHEPERSWEG 4C 6049 CV HERTEN THE NETHERLANDS tel: +31 (0)475 408 383

© 2024 ALL RIGHTS RESERVED.  
SE RESERVA EL DERECHO A RETIRAR MODELOS O CAMBIAR LAS ESPECIFICACIONES SIN PREVIO AVISO.  
INFORMACIÓN Y CARACTERÍSTICAS VÁLIDAS SALVO ERROR DE IMPRENTA. 01/2024EUES