



CAMON[®]

OUTDOOR POWER EQUIPMENT

MÁQUINAS & ACESSÓRIOS 2024





GAIMA, S.A.

Estrada de A Coruña, 355 - Ramil
 (Lugo) - Espanha
 Telefone: 982 264 219
 gaima@gaima.net • www.gaima.net

NºS DE TELEFONE DIRECTO

Reposição

WhatsApp Reposição.....678 930 299
 Manuel Trigo
 (pedidos@gaima.net).....678 930 299
 Iván Trigo
 (ivantrigo@gaima.net)638 008 544
 Manuel Ferreiro
 (manuelferreiro@gaima.net)629 202 074

Serviço Técnico

Juan Carlos Martínez.....678 930 741
 José Cela.....serviciotecnico@gaima.net

Administração

Laura Lombardía
 lauralombardia@gaima.net.....678 930 181



- | | |
|---|---|
| <ul style="list-style-type: none"> Jesús Villalba
 ☎ 686 950 575
 jesusvillalba@gaima.net Salvador Rosell
 ☎ 686 950 576
 salvador.rosell@gaima.net Antonio Fernández Plumas
 ☎ 686 950 572
 antonioplumas@gaima.net Ignacio Castillo
 ☎ 686 950 574
 ignacio.castillo@gaima.net Roberto Vicente Miguéns
 ☎ 682 009 127
 robertovicente@gaima.net | <ul style="list-style-type: none"> Fermín Porras
 ☎ 670 800 537
 info@ferminporras.com Joaquim Alves
 ☎ 963 033 253
 joaquimalves@gaima.net Ricardo Martins
 ☎ 919 334 298
 ricardomartins@gaima.net Mauricio Salatino Gutiérrez
 ☎ 680 566 627
 mauriciosalatino@gaima.net |
|---|---|



ÍNDICE

• Acessórios carburadores adaptáveis	109, 110
• Acessórios jardim.....	188
• Acessórios motoenxadas Camon-Pubert	51-57
• Acessórios robot.....	75
• Acessórios tratores corta-relvas adaptáveis	187
• Acessórios tratores corta-relvas Camon.....	45, 46
• Acessórios tratores corta-relvas Simplicity	24-26
➤ ATADOR DE BATERIA	73
• Adaptadores bobines nylon	19, 151-157, 176-177
• Adaptadores de parafusos e porcas para roçadoras	179
• Afiadora de correntes motosserra	91, 92
• Barras motosserras adaptáveis	84 - 88
• Barras motosserras Camon - Oregon	30, 84
• Barras motosserras Maruyama.....	14
• Baterias tratores corta-relvas	185
• Bidões para transporte de combustível.....	129
➤ BIOTRITURADORES GASOLINA CAMON	78
• Bobinas eletrônicas adaptáveis motores 2 tempos	33, 99, 100
• Bobinas eletrônicas adaptáveis motores 4 tempos	100, 101
• Bobines nylon adaptáveis	152-157
• Bobines nylon roçadoras Camon.....	152-157
• Bobines nylon roçadoras Maruyama+adaptadores.....	19
• Bombas de gasolina adaptáveis e pasatubos.....	172
• Bombas de óleo e acessórios adaptáveis	35, 119, 120
➤ CARRINHOS MOTORIZADOS E ACESSÓRIOS.....	77
➤ CARRINHOS DE PULVERIZAR E ACESSÓRIOS	77
• Cabos corta-relvas adaptáveis	145
• Cabos corta-relvas Camon e terminais.....	43, 145, 146
• Cabos corta-relvas Murray	145
• Cabos corta-relvas Simplicity	145
• Cabos corta-relvas Snapper	145
• Cabos e amortecedores adaptáveis.....	124, 125
• Cabos motoenxadas Pubert-Camon.....	57
• Cabos roçadoras rodas Pubert-Camon	60
• Cabos velas	101
• Cachimbos vela adaptáveis	175
• Capas de barra	30
• Carburadores adaptáveis.....	20, 33, 109, 110
• Carregadores de bateria	72
• Cavalete troncos	185
• Cavilhas adaptáveis motoenxadas.....	50
• Cavilhas motoenxadas Pubert-Camon	50
• Chapas lubrificação corrente.....	31, 98
• Chaves carburadores	134
• Chaves de velas.....	133
• Chavetas adaptáveis.....	139
• Cilindros e pistões adaptáveis	36-38, 92-94
• Codos de engrenagens adaptáveis	182, 183
• Condensadores	144
• Corda de partida	107
• Correias corta-relvas adaptáveis.....	141-143
• Correias corta-relvas Camon	141
• Correias corta-relvas Simplicity.....	24, 142, 143
• Correias motoenxadas Pubert-Camon	57
• Correias roçadoras de rodas	59
• Correias tratores corta-relvas Simplicity	24, 142, 143
• Correias tratores corta-relvas Camon.....	45, 46
• Correias tratores corta-relvas adaptáveis	140, 141
➤ CORTA-RELVAS ELÉTRICOS CAMON	39
➤ CORTA-RELVAS BATERIA DE LITIO CAMON	14
➤ CORTA-RELVAS GASOLINA CAMON	39, 40, 41
➤ CORTASEBES GASOLINA MARUYAMA.....	9
➤ CORTASEBES GASOLINA CAMON	38
➤ CORTASEBES ELÉTRICOS CAMON	38
• Correntes cortadas motosserras	30, 89
• Depósitos de gasolina adaptáveis	168
• Discos para roçadora	178
• Eixos de transmissão	180, 181
• Embreagens adaptáveis motosserras.....	32, 117, 118
• Embreagens adaptáveis roçadoras	20, 32, 117, 118
• Embreagens tratores corta-relvas adaptáveis	185
➤ ESCARIFICADORES DE GASOLINA CAMON-PUBERT	44
• Esticadores corrente adaptáveis	31, 97
• Escapes motores 2 e 4 Tempos	95
➤ FERRAMENTAS DE PODA ARS.....	69, 71
• Ferramentas de oficina.....	133, 134
• Filtros de óleo adaptáveis.....	165, 166
• Filtros de ar adaptáveis	158-165
• Filtros de gasolina adaptáveis	171
➤ FIO DE NYLON	176-177

➤ GERADORES	68
➤ HIDROLIMPADORAS CAMON E ACESSÓRIOS	64-67
• Injetores carburadores adaptáveis.....	167, 168
• Interruptores-contactores adaptáveis.....	169, 170
• Lâminas cortasebes adaptáveis	167
• Lâminas cortasebes Camon.....	167
• Lâminas cortasebes Maruyama.....	18
• Lâminas corta-relvas adaptáveis	135-138
• Lâminas corta-relvas Camon	42, 135, 146
• Lâminas corta-relvas Simplicity	24, 25, 137, 138
• Lâminas corta-relvas Flymo.....	136
• Lâminas roçadoras de rodas Camon-Pubert.....	60
• Lâminas motoenxadas	50, 51
• Limas e mangos	68, 91
• Luvas de trabalho adaptáveis	131
➤ MÁQUINAS A BATERIA CAMON E ACESSÓRIOS	78, 79
• Membranas carburadores	111, 112
➤ MOINHOS CEREAIS E ACESSÓRIOS	80
• Molas de embreagem adaptáveis	32, 119
• Molas de partida adaptáveis	35, 106
➤ MOTOENXADAS PUBERT-CAMON	47-48
➤ MOTORES DE 4 TEMPOS	186
• Motores de arranque adaptáveis.....	186
➤ MOTOBOMBAS	67
➤ MOTOCULTORES CAMON	49
➤ MOTOSSERRAS DE GASOLINA CAMON	29
➤ MOTOSSERRAS DE GASOLINA MARUYAMA	12
➤ MOTOSSERRAS ELÉTRICAS CAMON	29
➤ MOTOSSERRAS BATERIA DE LITIO MARUYAMA	14
➤ MULTICUTTER CAMON E ACESSÓRIOS	64
➤ MULTICUTTER MARUYAMA E ACESSÓRIOS	10
• Óculos e Fones de ouvido	126
• Óleos e lubrificantes	184
• Parafusos e porcas adaptáveis para roçadoras	179
➤ PERFURADORES CAMON E ACESSÓRIOS	76
➤ PERFURADORES MARUYAMA E ACESSÓRIOS	13
• Pinhões barras.....	88
➤ PODADOR TELESCÓPICO MARUYAMA	10
➤ PODADOR TELESCÓPICO CAMON	63
• Pneus tratores adaptáveis.....	149, 150
• Polias de partida adaptáveis	35, 105
• Polias tratores corta-relvas adaptáveis	143
• Protetores fio roçadoras.....	132
➤ PULVERIZADORES CAMON	76
• Puxadores corda de partida Maruyama.....	108
• Puxadores corda de partida Camon.....	108
• Puxadores corda de partida adaptáveis.....	107, 108
➤ RACHADORES ELÉTRICOS	81
➤ RACHADORES MOTOR GASOLINA	81
• Reposições e acessórios motosserras Camon	30-38
• Reposições e acessórios motosserras Maruyama	14, 15
• Reposições e acessórios roçadoras Maruyama.....	16, 17
• Reposições e acessórios cortasebes Maruyama.....	17, 18
• Reposições e acessórios sopradores Maruyama	18, 19
• Retentores cambota adaptáveis	121, 123
➤ ROBOTS CORTA-RELVAS	74
➤ ROÇADORAS GASOLINA CAMON	61, 62
➤ ROÇADORAS MARUYAMA	7-9
➤ ROÇADORAS DE RODAS CAMON-PUBERT	57, 58
➤ ROÇADORAS BATERIA DE LITIO	14
• Rodas corta-relvas adaptáveis.....	147
• Rodas corta-relvas Pubert	151
• Rodas corta-relvas Marina, Camon	148, 149
• Rodas corta-relvas Simplicity-Snapper-Murray	149
• Rolamentos adaptáveis.....	121, 123
• Rolamentos rodas corta-relvas adaptáveis.....	122
• Rolos de corrente e acessórios.....	90
• Roupa de proteção e acessórios.....	126-128
• Sacos de tela e suportes saco corta-relvas	43, 144
• Sensores nivel óleo	166
• Selenoides tratores corta-relvas.....	173
➤ SOPRADORES DE GASOLINA CAMON	63
➤ SOPRADORES DE GASOLINA MARUYAMA	11
• Suspensorios roçadoras Maruyama	130
• Suspensorios roçadoras Camon	130
• Suportes de lâminas adaptáveis.....	140
• Tampões de óleo e gasolina adaptáveis.....	113, 114
• Tambores de embreagem adaptáveis	32, 115, 116
• Tambores protetoras adaptáveis roçadoras.....	182
• Tampas de corrente adaptáveis.....	31, 96
• Tampas de partida adaptáveis	34, 102-105
➤ TESOURAS DE BATERIA E SERRAS	71
• Tomadas de admissão	112
• Torneiras de gasolina adaptáveis.....	168
• Triturador de gasolina Maruyama	13
➤ TRATORES CORTA-RELVAES CAMON, MA.RI.NA.	45, 46
➤ TRATORES CORTA-RELVAS SIMPLICITY	22-24
• Trações corta-relvas Camon, DAYE.....	44
• Trações corta-relvas MA.RI.NA.....	145
• Trações corta-relvas Simplicity	145
• Transmissões motoenxadas.....	57
• Tubos de gasolina e pasatubos.....	172
• Tubos de transmissão	180
➤ VAREJADORES CAMON E ACESSÓRIOS	28
• Velas.....	174
• Verificador de corrente velas	134

Gama máquinas






MARLYAMA




ROÇADORAS DE GASOLINA

REFERÊNCIA	CILINDRADA	PESO	FERRAMENTAS DE CORTE STANDARD	P.V.P SEM I.V.A.
 <p>NOVIDADE</p> <p>MX22-E 366131</p>	22,5 cc	4,1 Kg	Guiador pega c/alça bobine de nylon semiautomático 2 fios	326,32
 <p>MX24-E 366117</p>	22,5 cc	4,2 Kg	Guiador pega c/alça bobine de nylon semiautomático 2 fios	397,68
 <p>MX27 E 366119</p>	25,4cc	4,7 Kg	Guiador pega c/alça bobine de nylon semiautomático 2 fios	464,96
 <p>MX27E H 366120</p>	25,4cc	5,0 Kg	Guiador duplo bobine de nylon semiautomático 2 fios e disco de 4 pontas	464,96
 <p>MX36 E 366139</p>	35,0cc	6,2 Kg	Guiador pega c/alça bobine de nylon semiautomático 2 fios e disco de 4 pontas	547,60
 <p>MX36E H 366134 366140</p>	35,0cc	6,6Kg	Guiador duplo ajustável ergonómico bobine de nylon semiautomático 2 fios e disco de 3 pontas	571,12

ROÇADORAS DE GASOLINA COM REVERSE START

	REFERÊNCIA	CILINDRADA	PESO	FERRAMENTAS DE CORTE STANDARD	P.V.P SEM I.V.A.
	BC4321H-RS 364794	41,5 cc	8,1 Kg	Guiador duplo ajustável ergonómico bobine de nylon semiautomático 2 fios e disco de 3 pontas	581,04
	BC5021H-RS 364795	50,1cc	8,1 Kg	Guiador duplo ajustável ergonómico bobine de nylon semiautomático 2 fios e disco de 3 pontas	652,44
	BCV5021 364796	50,1cc	8,7 Kg	Guiador duplo ajustável ergonómico bobine de nylon semiautomático 2 fios e disco de 3 pontas	832,59

ROÇADORAS MOTOR HONDA 4T

	BCGX35H 364145	35,8 cc	5,7 kg	Guiador duplo ajustável ergonómico bobine de nylon semiautomático 2 fios e disco de 4 pontas	573,19
--	---------------------------	---------	--------	--	--------

ROÇADORA TIPO COSTAS 2T



REFERÊNCIA	CILINDRADA	PESO	FERRAMENTAS DE CORTE STANDARD	P.V.P SEM I.V.A.
BKC5021 364793	50,1 cc	11,2 Kg	Guiador pega c/alça bobine de nylon semiautomático 2 fios e disco de 3 pontas	728,30

ACESSÓRIOS PARA ROÇADORAS > 30 e 50cc



REFERÊNCIA	DESCRIÇÃO	P.V.P SEM I.V.A.
PU8100020601	Cultivador (4 fresas) >50cc Largura de trabalho: 20 cm Profundidade: 5 cm	198,75
PU8100020602	Cultivador (2 fresas) >30cc Largura de trabalho: 11 cm Profundidade: 5 cm	170,90

CORTASEBES GASOLINA 2T



REFERÊNCIA	CILINDRADA	PESO	FERRAMENTAS DE CORTE STANDARD	P.V.P SEM I.V.A.
HT238P 362440	22,5 cc	5,2 Kg	Lâmina simples em aço cromado. Largura de corte: 60 cm Separação entre lâminas: 25 mm	529,48
HT237D-E 362479	22,5 cc	4,6 Kg	Lâminas duplas em aço cromado. Largura de corte: 60 cm. Separação entre lâminas: 25 mm. Asa traseira giratoria 180°	415,56
HT239D 362442	22,5 cc	5,2 Kg	Lâminas duplas em aço cromado. Largura de corte: 60 cm. Separação entre lâminas: 25 mm. Sistema antivibração Asa traseira giratoria 180°	527,70
HT239DL 362443	22,5 cc	5,3 Kg	Lâminas duplas em aço cromado Largura de corte: 70 cm. Separação entre lâminas+: 25 mm. Sistema antivibração Asa traseira giratoria 180°	569,04

MULTICUTTER GASOLINA 2T



REFERÊNCIA	CILINDRADA	PESO	DESCRIÇÃO	P.V.P SEM I.V.A.
MC2630 RS 364566	25,4 cc	4,8 Kg	Guiador pega c/alça * Não Inclui acessórios	387,85

ACESSÓRIOS MULTICUTTER



MCA-S 364515	O acessório de roçadora MC-S equipado com uma transmissão de aço e um cotovelo de engrenagens moi robusto.	110,67
MCA-E 364514	O acessório de perfilador apresenta uma lâmina de 195 mm de alta resistência, design de proteção aberta e simples ajuste de profundidade.	122,81
MCA-HTS 364520	O acessório do cortasebes articulado MC-HTS apresenta um bobine de 180° e lâmina dupla alterna de dupla face de 400 mm	393,33
MCA-HTSL 364519	O acessório do cortasebes articulado MC-HTS apresenta um bobine de 180° e lâmina dupla alterna de dupla face de 600 mm	430,52
MCA-T 364516	O acessório de fresa MC-T apresenta dois fresas com seis lâminas montadas sobre uma transmissão moi robusta.	291,70
MCA-PS 364517	O acessório de motosserra MC-P le permite podar a 4,0 m de altura.	324,59
237955	Extensão de 45 cm	65,04

PODADOR TELESCÓPICO



REFERÊNCIA	CILINDRADA	PESO	DESCRIÇÃO	P.V.P SEM I.V.A.
TPP2630 364588	25,4 cc	6,5 Kg	Comprimento de tubo: 2.750mm / 3.950mm Barra de corte: 10"25cm	733,93

PODADOR


REFERÊNCIA	CILINDRADA	PESO	DESCRIÇÃO	P.V.P SEM I.V.A.
PP2430 364669	22,5 cc	4,6 Kg	Podador, barra de corte 10"25cm Comprimento: 2050mm	652,30

SOPRADORES MOTOR GASOLINA 2T


REFERÊNCIA	CILINDRADA	PESO	DESCRIÇÃO	P.V.P SEM I.V.A.
BL3110 395816	30,1 cc	4,3 kg	Caudal máx. ar: 13 m ³ /min Vel. máx. ar: 72,1 m ³ /seg.	365,04

395750			Kit aspiração SOPRADOR BL3100	78,37
--------	--	--	----------------------------------	-------



BL8600 SP 395887	60,9	9,4 Kg	Caudal max. ar 18,2m ³ /min Vel. max.ar 80,2 m ³ /seg.	712,89
---------------------	------	--------	---	--------



BL9000 395867	79,2 cc	10,9 Kg	Caudal máx. ar: 28,3 m ³ /min Vel. máx. ar: 82,7 m ³ /seg.	766,92
------------------	---------	---------	---	--------

MOTOSSERRAS GASOLINA 2T

	REFERÊNCIA	CILINDRADA	PESO	DESCRIÇÃO	P.V.P SEM I.V.A.
	MCV3101TS 362841	30cc	3,1kg	10"/25 cm 3/8 BP	379,38
	MCV3101TS-Q 362930	30cc	3,1kg	10"/25 cm 1/4"	382,81
	MCV 3900 362904	38cc	3,5kg	12/30cm	449,02
	MCV3101S 362844	30cc	3,4 Kg	14"/35 cm	398,35
	MVC3501S 362850	35cc	4,2kg	16"/41 cm	457,04
	MCV4000 362906	39c	3,8kg	14"/35cm	467,50
	MCV5100S 389535	50cc	5,4kg	18"/45cm	668,90
	MCV5600 362909	56cc	5,6kg	18"/45cm	705,44
	MCV6200 362911	62cc	5,6kg	20"/50cm	754,08

TRITURADOR DE GASOLINA



REFERÊNCIA	POTÊNCIA	PESO	DESCRIÇÃO	P.V.P SEM I.V.A.
HNJ-132-EU 389547	9,5 KW 13,0 HP	450 kg	Triturador motor Mitsubishi BG400LE diâmetro max. Ramas 135mm, 2 lâminas, 8 martelos	18.384,00

MOTOBOMBA GASOLINA



REFERÊNCIA	CILINDRADA	PESO	DESCRIÇÃO	P.V.P SEM I.V.A.
MP2524	23 cc	4,5 Kg	Caudal máx:120L/min Aspiração máx: 8m Altura máx: 38m Diâmetro saída: 1"/25,4mm	376,12

PULVERIZADOR GASOLINA



REFERÊNCIA	CILINDRADA	PESO	DESCRIÇÃO	P.V.P SEM I.V.A.
MS0835W 353145	24 cc	8,5 Kg	Caudal max: 8 L/min Capacidade dep. 13L Pressão Max: 3,7 Bares	865,39

PERFURADOR MOTOR GASOLINA 2T



REFERÊNCIA	CILINDRADA	PESO	DESCRIÇÃO	P.V.P SEM I.V.A.
MAG501RS 364844	49,9 cc	10,4 Kg	Ø Eixo saída 20 mm Ø max. broca 200 mm Não inclui broca	859,13
ML111111			Adaptador broca 25 mm	38,75

MÁQUINAS A BATERÍA DE LITIO MARUYAMA

**BC60LI
391929**

Lítio 60V/2,5Ah

4,0 kg

 Ferramentas de
corte standard
Bobine de nylon
2 saídas 2mm

 Largura de trabalho:
30cm

**P.V.P
SEM I.V.A.**

449,26


**CS60LI
391927**

Lítio 60V/2,5Ah

4,2 kg

3/8 BP

 Comprimento de
barra: 14"/35cm

454,94

BARRAS MOTOSERRAS MARUYAMA - OREGON

ML285766

Barra 10" 3/8LP 1,3 mm

40DL

MCV3100TS/MCV3101TS

**P.V.P
SEM I.V.A.**

36,02


ML247946

Barra 10" 1/4 1,1 mm

60DL

MCV3101TS-Q

49,75


ML286828

Barra 14" 3/8LP 1,3 mm

52DL

MCV3100S/MCV3101S

45,90


523653

Barra 16" 3/8LP 1,3 mm

57DL

MCV3501S

27,95


120SXEA041

Barra 12" 3/8LP 1,3mm

45DL

MVC3900

32,90


140SXEA041

Barra 14" 3/8LP 1,3mm

52DL

MCV4000

34,90

523700

Barra 18" 3/8 1,5mm

72DL

MVC5600

39,75

208VXLHK095









Barra 20" 3/8LP 1,5mm

72DL








MVC6200

50,90

CILINDRO, PISTÃO E CAMBOTA MOTOSERRAS MARUYAMA

MODELO		 CILINDRO	 PISTÃO	 SEGMENTO	 CAVILHA PISTÃO	 FREIO PISTÃO	 ROLAMENTO PISTÃO	 JUNTA CILINDRO	 CAMBOTA
MCV3100S MCV3100TS	Ref.	ML287010	ML285049	ML285590	ML285591	ML261576	ML261037	ML285541	ML285599
	P.V.P.	62,77	27,94	5,19	2,79	0,49	6,39	1,19	112,24
MCV3101S MCV3101TS	Ref.	ML279300	ML278398	ML285590	ML285591	ML261576	ML285624	ML278403	ML285599
	P.V.P.	141,16	31,19	5,19	2,79	0,49	16,19	3,72	112,24
MCV3501S	Ref.	ML272688	ML285876	ML285880	ML285881	ML285883	ML285882	ML275220	ML285867
	P.V.P.	107,66	31,78	5,79	3,15	0,49	10,15	8,35	146,45
MCV4200S	Ref.	ML195131202 (Completo)	ML195132100 (Completo)	ML195132020	ML195132030	ML195132050	ML962211007	ML195131130	195120300
	P.V.P.	-	-	-	-	-	-	-	-
MCV5100S	Ref.	ML181130217 (Completo)	ML181132064 (Completo)	ML181132080	ML181132090	ML181132050	ML962210033	ML181131133	181120102
	P.V.P.	-	-	-	-	-	-	-	-

REPOSIÇÃO MOTOSERRAS MARUYAMA

MODELO		 CAMPANA EMBREAGEM	 EMBREAGEM	 BOMBA LUBRIFICAÇÃO	 ELETRÔNICO	 CARBURADOR	 TAMPA CORRENTE	 TAMPA PARTIDA CPL
MCV3100S	Ref.	ML286238	ML285535	ML286811	ML285556	ML285643	ML287389	ML285577
	P.V.P.	28,74	21,38	40,13	77,34	-	71,00	53,60
MCV3100TS	Ref.	ML285546	ML285535	ML286816	ML285556	ML285643	ML287044	ML285577
	P.V.P.	39,75	21,38	40,13	77,34	-	70,77	53,60
MCV3101S MCV3101TS	Ref.	ML286238	ML285535	ML286811	ML289548	ML289500	ML287389	ML285577
	P.V.P.	28,74	21,38	40,13	60,45	-	71,00	53,60
MCV3501S	Ref.	ML285896	ML285915	ML272830	ML274027	ML274865	ML285958	ML285940
	P.V.P.	28,52	36,64	53,47	59,44	-	16,83	54,52
MCV4200S	Ref.	ML181223314	ML175180101	ML179245202	ML195143200	ML195153201	ML195213900	ML195160900
	P.V.P.	-	-	-	-	-	-	-
MCV5100S	Ref.	ML181223062	ML175180101	ML181245251	ML181143212	ML181153101	ML957213900	ML181160900
	P.V.P.	-	-	-	-	-	-	-









REPOSIÇÃO MOTOSERRAS MARUYAMA

MODELO		CILINDRO + PISTÃO	TAMBOR	EMBREAGEM	BOMBA LUBRIFICAÇÃO	ELETRÔNICO	CARBURADOR	TAMPA CORRENTE
MCV3900 MCV4000	Ref.	ML036610	ML035989	ML036023	ML035895	ML035939	ML036422	ML036189
	P.V.P.	158,80	35,36	44,31	72,38	75,75	119,75	52,85
MCV5600	Ref.	ML036672	ML035358	ML035143	ML035393	ML036026	ML035814	ML036552
	P.V.P.	278,60	52,98	43,88	40,35	70,95	114,80	52,65
MCV6200	Ref.	ML036673	ML035932	ML035143	ML035393	ML036026	ML035814	ML036552
	P.V.P.	288,55	52,98	43,88	40,35	70,95	114,89	52,65









ACESSÓRIOS ROÇADORAS MARUYAMA


MODELO		BOBINE	COTOVELO	SUSPENSORIO	ELETRÔNICO	PUXADOR CORDA	TUBO	VARETA TRANSMISSÃO
M42SH-RS M50SH-RS	Ref.	ML226182	ML234835	ML228086	ML267579	ML280838	ML217900	ML217897
	P.V.P.	46,33	162,82	50,55	76,12	103,13	64,15	23,68
M50BKC	Ref.	ML226182	ML236695	ML226490	ML267579	ML263525	ML220786	ML216965
	P.V.P.	46,33	243,03	113,48	76,12	35,58	61,69	32,09
BK5020	Ref.	ML230916	ML236695	ML226490	ML282289	ML285684	ML220786	ML216965
	P.V.P.	39,75	243,03	113,48	70,48	61,59	61,69	32,09
BC2300RS	Ref.	ML229874	ML232070	ML220533	ML280470	ML282404	ML224123	ML226399
	P.V.P.	34,49	98,69	12,85	60,45	40,34	74,03	17,28
BC4320H	Ref.	ML230916	ML234835	ML219612	ML282289	ML285684	ML217900	ML217897
	P.V.P.	39,75	162,82	59,21	70,48	61,59	64,15	23,68
BC4320H-RS	Ref.	ML227409	ML234835	ML219612	ML282289	ML282294	ML217900	ML217897
	P.V.P.	59,88	162,82	59,21	70,48	112,32	64,15	23,68
BC500H	Ref.	ML226182	ML234835	ML219612	ML267579	ML262624	ML217900	ML217897
	P.V.P.	46,33	162,82	59,21	76,12	30,79	64,15	23,68
BC5020H	Ref.	ML230916	ML234835	ML219612	ML282289	ML285684	ML217900	ML217897
	P.V.P.	39,75	162,82	59,21	70,48	61,59	64,15	23,68
BC5020H-RS	Ref.	ML227409	ML234835	ML219612	ML282289	ML282294	ML217900	ML217897
	P.V.P.	59,88	162,82	59,21	70,48	112,32	64,15	23,68
BCV5020	Ref.	ML232906	ML232060	ML234477	ML287794	ML287918	ML231923	ML230703
	P.V.P.	33,17	222,03	142,00	69,92	124,57	43,83	23,68
MX24	Ref.	ML232225	ML232070	ML220533	ML280470	ML280419	ML224123	ML226399
	P.V.P.	30,10	98,69	12,85	60,45	17,32	74,03	18,37
MX27/MX27H	Ref.	ML232226	ML231880	ML220533	ML285325	ML280419	ML218711	ML219268
	P.V.P.	30,61	113,98	12,85	63,22	17,32	55,28	19,75
MX33/MX33H	Ref.	ML232226	ML231880	ML220533	ML267400	ML261420	ML218711	ML219268
	P.V.P.	30,61	113,98	12,85	62,65	23,53	55,28	19,75
BC421H-RS BC501H-RS	Ref.	ML234860	ML234835	ML228086	ML267579	ML280838	ML217900	ML217897
	P.V.P.	33,17	162,82	50,55	76,12	103,13	64,15	23,68
MX36E MX36EH	Ref.	ML231202	ML560565	ML560583	ML246195	563607	560550	560515
	P.V.P.	28,62	85,22	35,76	-	20,74	44,86	31,42
BC4321H-RS	Ref.	ML234901	ML234835	ML228086	ML287598	ML285810	217900	ML217897
	P.V.P.	48,87	162,82	50,55	81,84	47,92	64,15	23,68
BC5021H-RS	Ref.	ML239350	234835	228086	279547	285810	217900	217897
	P.V.P.	51,92	162,82	50,55	34,26	47,92	64,15	23,68
BCV5021	Ref.	ML239350	232060	234477	279547	285810	231923	230703
	P.V.P.	51,92	222,03	142,00	34,26	47,92	43,83	23,68

CILINDRO, PISTÃO E CAMBOTA ROÇADORAS MARUYAMA

MODELO	 CILINDRO	 PISTÃO	 SEGMENTO	 CAVILHA PISTÃO	 FREIO PISTÃO	 ROLAMENTO PISTÃO	 JUNTA CILINDRO	 CAMBOTA	
M23S	Ref.	ML268005	ML268032	ML264891	ML261036	ML261576	ML263957	ML268070	ML268187
	P.V.P.	32,71	11,90	4,29	2,30	0,49	6,85	1,10	-
M23CS-RS BC2300RS	Ref.	ML266249	ML263569	ML263789	ML261036	ML261576	ML263957	ML283420	ML267193
	P.V.P.	77,27	19,11	4,29	2,30	0,49	6,85	0,89	64,59
M26S-RS M26SH-RS	Ref.	ML264989	ML265012	ML261496	ML261497	ML261576	ML261037	ML265001	ML265197
	P.V.P.	88,58	22,03	4,58	2,43	0,49	6,28	3,00	94,75
M30SH	Ref.	ML268687	ML268782	ML265067	ML265068	ML261393	ML265225	ML268231	ML265141
	P.V.P.	89,95	23,89	4,42	2,79	0,49	7,42	1,10	49,75
M321MC M32SH-RS BC320H BC320H-RS	Ref.	ML247663	ML273263	ML261390	ML261555	ML261393	ML261392	ML261528	ML261395
	P.V.P.	100,26	20,81	4,58	3,57	0,49	6,85	1,22	104,69
BC4320H BC4320H-RS	Ref.	ML247669	ML265227	ML262476	ML262749	ML262479	ML262659	ML282259	ML283038
	P.V.P.	123,00	42,77	5,15	3,72	0,55	7,99	1,29	104,77
M50SH-RS M50BKC BC500H	Ref.	ML281407	ML264003	ML264005	ML262749	ML262479	ML262659	ML262546	ML283038
	P.V.P.	146,81	26,17	4,94	3,72	0,55	7,99	0,59	104,77
BKC5020 BC5020H BC5020H-RS	Ref.	ML283076	ML283675	ML282941	ML262749	ML262479	ML262659	ML282259	ML283038
	P.V.P.	146,81	27,80	5,07	3,72	0,55	7,99	1,29	104,77
BCV5020	Ref.	ML283076	ML283675	ML282941	ML262749	ML262479	ML262659	ML282259	ML283038
	P.V.P.	146,81	27,80	5,07	3,72	0,55	7,99	1,29	104,77


CILINDROS, PISTÃO E CAMBOTA CORTASEBES MARUYAMA

MODELO	 CILINDRO	 PISTÃO	 SEGMENTO	 CAVILHA PISTÃO	 FREIO PISTÃO	 ROLAMENTO PISTÃO	 JUNTA CILINDRO	 CAMBOTA	
M23HDS M23HDLS-R	Ref.	ML264981	ML263569	ML263789	ML261036	ML261576	ML263957	ML263770	ML264643
	P.V.P.	108,05	19,11	4,29	2,30	0,49	6,85	1,19	99,94
HT2350D-RX HT236DSV-R HT236DLSV-R	Ref.	ML283149	ML283265	ML263789	ML281185	ML261576	ML261037	ML283177	ML283155
	P.V.P.	108,05	20,32	4,29	2,15	0,49	6,28	0,90	82,40

ACESSÓRIOS CORTASEBES MARUYAMA

MODELO	LÂMINA SUPERIOR		LÂMINA INFERIOR		ELETRÔNICO	PUXADOR CORDA	BIELA
	Ref.						
M23HDS	Ref.	ML581913	ML570688	ML267400	ML280719	ML271466	
	P.V.P.	96,44	73,12	62,65	151,73	51,89	
M23HDLS-R	Ref.	ML582446	ML582428	ML267400	ML280719	ML271466	
	P.V.P.	107,67	86,57	62,65	151,73	51,89	
HT2350D-RX	Ref.	ML270682	ML270682	ML283165	ML283170	ML271225	
	P.V.P.	50,70	50,70	69,89	16,47	33,04	
HT236DSV-R	Ref.	ML271468	ML271468	ML283165	ML283172	ML271466	
	P.V.P.	84,74	84,78	69,89	36,51	51,89	
HT236DLSV-R	Ref.	ML278706	ML278706	ML283165	ML283172	ML271466	
	P.V.P.	84,78	84,78	69,89	36,51	51,89	
HT237D	Ref.	ML270682	ML270682	ML278293	ML278207	ML271225	
	P.V.P.	50,70	50,70	51,89	53,97	33,04	
HT239D	Ref.	ML278703	ML278703	ML278293	ML278177	ML271466	
	P.V.P.	84,74	84,74	51,89	63,93	51,89	
HT239DL	Ref.	ML278706	ML278706	ML278293	ML278177	ML271466	
	P.V.P.	84,78	84,78	51,89	63,93	51,89	
51,89HT238P	Ref.	ML279080	ML279081	ML278293	ML278177	ML271466	
	P.V.P.	80,75	70,43	51,89	63,93	51,89	

KITS LÂMINAS CORTASEBES MARUYAMA



MODELO	DESCRIÇÃO	P.V.P.
ML469279	Kit lâminas + parafusos + arandelas + porcas HT2350DX / HT237D	147,21
ML469280	Kit lâminas + parafusos + arandelas + porcas HT239D	-
ML469282	Kit lâminas + parafusos + arandelas + porcas HT236DLSV / HT239DL	-
ML469278	Kit lâminas + parafusos + arandelas + porcas HT238P	-

ACESSÓRIOS SOPRADORES MARUYAMA

MODELO	CILINDRO	PISTÃO	SEGMENTO	CAVILHA PISTÃO	FREIO PISTÃO	ROLAMENTO PISTÃO	JUNTA CILINDRO	CAMBOTA	
	Ref.								
BL3110	Ref.	ML286791	ML268782	ML265067	ML265068	ML261393	ML265225	ML286846	ML265141
	P.V.P.	245,51	23,89	4,42	2,79	0,49	7,42	8,19	49,75
BL6700SP	Ref.	ML637459	ML627497	ML627498	ML944769	ML943307	ML597289	ML637460	ML634426
	P.V.P.	256,52	59,78	24,15	7,60	1,02	18,18	11,74	-
BL8100SP	Ref.	ML649312	ML649321	ML649323	ML649322	ML943307	ML649325	ML426074	ML649326
	P.V.P.	270,67	48,77	26,92	27,56	1,02	11,65	6,53	-
BL8200SP	Ref.	ML649312	ML649321	ML649323	ML649322	ML943307	ML649325	ML426074	ML649326
	P.V.P.	270,67	48,77	26,92	27,56	1,02	11,65	6,53	-
BL8500SP	Ref.	ML649312	ML426080	ML426081	ML649322	ML419536	ML649325	ML426074	ML426082
	P.V.P.	270,67	68,67	26,92	27,56	0,66	11,65	6,53	-
BL9000	Ref.	ML275765	ML277475	ML649323	ML278019	ML276122	ML278471	ML275760	ML276123
	P.V.P.	210,32	32,29	26,92	7,71	0,49	9,41	6,00	132,13

ACESSÓRIOS SOPRADORES MARUYAMA

MODELO		TURBINA	TAMPA PARTIDA CPL	ELETRÔNICO	CARBURADOR	ESCAPE	DEPÓSITO
BL3100	Ref.	ML281874	ML281988	ML282010	ML282528	ML282585	ML281587
BL3110	P.V.P.	11,27	18,41	-	-	33,51	17,25
BL5100SP	Ref.	ML118724	ML649375	ML400914	ML649701	ML400917	ML120154
	P.V.P.	26,04	88,22	116,61	-	-	19,75
BL6500SP	Ref.	ML118724	ML998413	ML597262	ML634429	ML634431	ML120154
	P.V.P.	26,04	97,82	59,75	-	-	19,75
BL6700SP	Ref.	ML118724	ML998413	ML597262	ML634429	ML636763	ML120154
	P.V.P.	26,04	97,82	59,75	-	-	19,75
BL8100SP	Ref.	ML128908	ML649375	ML415371	ML649344	ML649357	ML120154
	P.V.P.	33,78	84,91	162,36	237,13	-	19,75
BL8200SP	Ref.	ML128908	ML649375	ML415371	ML649344	ML649357	ML127707
	P.V.P.	33,78	84,91	162,36	237,13	-	15,57
BL8500SP	Ref.	ML128908	ML426346	ML426410	ML649344	ML426106	ML127707
	P.V.P.	33,78	119,59	169,18	237,13	126,33	15,57
BL9000	Ref.	ML275874	ML276131	ML267401	ML276045	ML278384	ML277090
	P.V.P.	28,73	53,51	57,66	185,87	29,66	35,79

ADAPTADORES BOBINES MARUYAMA

	REFERÊNCIA	DESCRIÇÃO	P.V.P SEM I.V.A.
1	ML231933	(1) Espárrago M8 X 1.25 X 33 (L) para bobine ML232226	5,30
2	ML638091	(1) Espárrago M8 X 1.25 X 40 (L) para bobine ML226182	4,81
3	ML411353	(2) Espárrago M8-M10 X 1.25 (L) para bobine ML227409	22,89
3	ML231658	(3) Espárrago M8 - M14 X 1.25 para bobine ML230916	12,36

TRIMMYS MARUYAMA

	REFERÊNCIA	DESCRIÇÃO	P.V.P SEM I.V.A.
1	ML232226	(1) Trimmy MX27H / MX33 / MX33H / MX24 · Ø 8 mm x 1.25	30,61
2	ML226182	(2) Trimmy Ø 8 mm x 1.25	46,33
3	ML227409	(3) Trimmy Ø 10 mm x 1.25	59,88
4	ML229902	(4) Trimmy Ø 8 mm x 1.25	36,26
5	ML230916	(5) Trimmy Ø 14 mm x 1.50	39,75
6	ML229874	(6) Trimmy Ø 8 mm x 1.25	34,49
7	ML239350	(7) Trimmy carga rápida BCV5020/BCV5021 Ø 12 mm x 1.25	51,92
7	ML234901	(7) Trimmy carga rápida BC4321H / BC5021H Ø 10 mm x 1.25	48,87
8	ML232906	(8) Trimmy BCV5020 Ø 12 mm x 1.25	33,17
8	ML234860	(8) Trimmy BC5020H / BC501H / BC421H Ø 10 mm x 1.25	33,17
9	ML231202	(9) Trimmy MX24E / MX36E / MX36EH Ø 12 mm	28,62
10	ML468138	(10) Trimmy Ø 10 mm x 1.25 Maruyama	36,02

KITS CARBURADORES



REFERÊNCIA	DESCRIÇÃO	P.V.P SEM I.V.A.
ML247881	Carburador Kit HT237D/HT239D/HT238P	53,68
ML247873	Carburador Kit MX24E	54,07
ML247875	Carburador Kit MX27/MX27H	-
ML247877	Carburador Kit MX27E/MX37EH	-
ML247855	Carburador Kit MX33/MX33H	-
ML247880	Carburador Kit MX36E/MX36EH	50,60
ML247859	Carburador Kit BC420H/BC421H	-
ML247878	Carburador Kit BC4320H/BC5020H	-
ML246927	Carburador Kit BKC5021RS/BC5021H/BCV5021/MAG501	-
ML246916	Carburador Kit BC4321H-RS	-

KITS EMBREAGEMS



REFERÊNCIA	DESCRIÇÃO	P.V.P SEM I.V.A.
ML247660	Embreagem kit HT2350D/HT236DLSV/HT237D/HT239D	20,79
ML246924	Embreagem kit MX27/MX27H 7 mx24e / mx27e / mx27eh	28,75
ML246919	Embreagem kit MX33/MX33H	21,75
ML246912	Embreagem kit BC4320H / BC4321H / BC5020H / BC5021H / BCV5021 MX36E / MX36EH	32,75

CILINDROS + JUNTAS



REFERÊNCIA	DESCRIÇÃO	P.V.P SEM I.V.A.
ML247690	Cilindro + Junta HT237/HT239D/HT239DL	92,62
ML247684	Cilindro + Junta MX24E	56,60
ML247686	Cilindro + Junta MX27/MX27H	76,52
ML247688	Cilindro + Junta MX27E / MX27EH	53,81
ML247663	Cilindro + Junta MX33/MX33H	100,27
ML247661	Cilindro + Junta MX36E/MX36EH	102,52
ML247665	Cilindro + Junta M42SH/BC420H/BC4321H/BC421H	122,40
ML247669	Cilindro + Junta BC4320H	123,00
ML246913	Cilindro + Junta BC4321H-RS	276,28
ML247667	Cilindro + Junta M50BKC/BC500H/BC501H HUSQV:153R	125,30
ML246925	Cilindro + Junta BKC5021RS/BC5021H/BCV5021	243,10

KIT JUNTAS CARBURADOR



REFERÊNCIA	DESCRIÇÃO	P.V.P SEM I.V.A.
ML247867	Kit juntas Carburador HT237/HT239D/HT239DL/MX24E/MX27E/MX27EH	47,24
ML247853	Kit juntas Carburador BC320H/MX33/MX33H	51,39
ML247861	Kit juntas Carburador BC421H/BC420H-RS	52,50
ML246918	Kit juntas Carburador BC4321H-RS	47,24

KITS TUBOS GASOLINA+FILTRO



REFERÊNCIA	DESCRIÇÃO	P.V.P SEM I.V.A.
ML247864	Kit tubos Gasolina+filtro MX33/MX33H/BC320H HUSQV:133R/MX24E HT237/HT239/MX27E/MX27EH	12,42
ML246922	Kit tubos Gasolina+filtro MX36E/MX36EH	38,64
ML247857	Kit tubos Gasolina+filtro BC500H/BC501H HUSQV:153R	16,16
ML246915	Kit tubos Gasolina+filtro BC4321H/BC5021 BC5021H/MAG501RS/BCK5021	-
ML247879	Kit tubos Gasolina+filtro BKC5020/BC5020H/BCV5020	17,83

KITS PISTÃO



REFERÊNCIA	DESCRIÇÃO	P.V.P SEM I.V.A.
ML247683	Kit Pistão HT237D/HT239D/HT239DL/HT236	28,86
ML247685	Kit Pistão MX24E	39,22
ML247687	Kit Pistão MX27/MX27H	34,67
ML247689	Kit Pistão MX27E/MX27EH	34,67
ML247664	Kit Pistão MX33/MX33H/BC5320H	35,09
ML247662	Kit Pistão MX36E/MX36EH	28,83
ML247666	Kit Pistão M42SH/BC4321H/BC420H/BC421H	55,95
ML246914	Kit Pistão BC4321H-RS	40,70
ML247668	Kit Pistão M50BKC/BC501H/BC500H HUSQV:153R	41,47
ML246926	Kit Pistão BKC5021RS/BC5021H/BCV5021/MAG501RS	48,53
ML247671	Kit Pistão BC5020H/BCV5020/BKC5020	43,08

TRATORES CORTA-RELVAS



NOVIDADE

REFERÊNCIA	CARACTERÍSTICAS	P.V.P SEM I.V.A.
SZT105 2692021	Motor/Potência: B&S Serie 7200 Bicilíndrico Largura de corte: 92 cm Nº de lâminas: 2 Transmissão: hidrostática Alturas de corte: 45 - 112 mm Peso: 251 kg Não Inclui o kit de saída	5.622,07
1697523	Kit saída traseira	322,22
1697524	Kit saída lateral	230,16
SZT175 2691923	Motor/Potência: B&S Serie 7200 Bicilíndrico Largura de corte: 107 cm Nº de lâminas: 2 Transmissão: hidrostática Alturas de corte: 45 - 112 mm Peso: 251 kg Não Inclui o kit de saída	6.190,48
1697447	Kit saída traseira	390,48
1697446	Kit saída lateral	298,41
SZT275 2691922	Motor/Potência: B&S SERIE 8270 Bicilíndrico Largura de corte: 52"-122 cm Nº de lâminas: 3 Transmissão: hidrostática Alturas de corte: 38 - 115 mm Peso: 315 kgç Não Inclui o kit de saída	7.613,86
1697449	Kit saída traseira	435,40
1697448	Kit saída lateral	331,75
SZT350 2691696	Motor/Potência: B&S SERIE 8270 Bicilíndrico/27HP Largura de corte: 52"-132 cm Nº de lâminas: 3 Transmissão: hidrostática Alturas de corte: 38 - 115 mm Peso: 315 kg Descarga: Lateral	8.832,98



TRATORES CORTA-RELVAS

NOVIDADE



SLC92
2692050

Motor/Potência: B&S 7220 V-Twin
Largura de corte: 96 cm.
Nº de lâminas: 2
Transmissão: Hidrostática
Alturas de corte: 25-80mm
Peso: 226 Kg
Descarga: Traseira
Capacidade coletor: 300 Litros

5.387,13

NOVIDADE



SLC102
2692051

Motor/Potência: B&S 7220 V-Twin
Largura de corte: 102 cm.
Nº de lâminas: 2
Transmissão: Hidrostática
Alturas de corte: 25-80mm
Peso: 255 Kg
Descarga: Traseira
Capacidade coletor: 300 Litros

6.072,76

NOVIDADE



SYC102
2692052

Motor/Potência: B&S 8240 V-Twin
Largura de corte: 102cm.
Nº de lâminas: 2
Transmissão: Hidrostática
Alturas de corte: 25-80mm
Peso: 271 Kg
Descarga: Traseira
Capacidade coletor: 320 Litros

7.067,40

NOVIDADE



SYC122
2692053

Motor/Potência: B&S 8270 V-Twin
Largura de corte: 122 cm.
Nº de lâminas: 2
Transmissão: Hidrostática
Alturas de corte: 25-80mm
Peso: 295 Kg
Descarga: Traseira
Capacidade coletor: 380 Litros

7.944,73

TRATORES CORTA-RELVAS



REFERÊNCIA

**SRD 210
2691686**

CARACTERÍSTICAS

Motor/Potência: B&S 7220 V-Twin/22HP
Largura de corte: 96 cm.
Nº de lâminas: 2
Transmissão: Hidrostática
Alturas de corte: 25-80mm
Peso: 270 Kg
Descarga: Traseira
Capacidade coletor: 350 Litros
Inclui Tampa mulching
Parachoques dianteiro

P.V.P SEM I.V.A.

5.995,00



**SRD 360
2691688**

Motor/Potência: B&S Serie 8270/27HP
Intek V- Twin OHV
Largura de corte: 107 cm.
Nº de lâminas: 2
Transmissão: Hidrostática
Alturas de corte: 25-80mm
Peso: 270 Kg
Descarga: Traseira
Capacidade coletor: 350 Litros
Suspensão nas quatro rodas
Inclui tampa mulching
Parachoques dianteiro

7.875,00

CORREIAS TRATORES CORTA-RELVAS SIMPLICITY



REFERÊNCIA	DESCRIÇÃO	CORTE	MODEL Nº	MODELOS	P.V.P SEM I.V.A.
SY1737441YP	Correia tração	42"/107cm	2691218	SLT100	-
SY1732955SM	Correia lâminas	42"/107cm	2691218	SLT100	-
SY1728008SM	Correia tração	46"/118cm	2691262	SLT200	-
SY1732956SM	Correia lâminas	46"/118cm	2691262	SLT200	-
SY885895YP	Correia 1ª cambota	38"/96cm	2691263	SRD100	-
	Correia 1ª cambota	42"/107cm	2691265	SRD300	-
SY885495YP	Correia 2ª tração	38"/96cm	2691263	SRD100	-
	Correia 2ª tração	42"/107cm	2691265	SRD300	-
SY1758762YP	Correia lâminas	38"/96cm	2691263	SRD100/210	-
SY1758760YP	Correia lâminas	42"/107cm	2691263	SRD300/310/360	-
SY84001118	Correia tração		2691688	SRD210/310/360	-
SY1758100YP	Correia tração	42"/107 cm	2691923	SZT175	-
SY1758101YP	Correia lâminas	42"/107 cm	2691923	SZT175	-
SY885714YP	Correia tração	48"/122 cm	2691922	SZT275	-
SY84003367	Correia lâminas	48"/122 cm	2691922	SZT275	-

LÂMINAS TRATORES CORTA-RELVAS SIMPLICITY



REFERÊNCIA	DESCRIÇÃO	CORTE	MODEL Nº	MODELOS	P.V.P SEM I.V.A.
SY1758511BMYP	(1) Lâmina RH	96 cm	2691263	SRD100/210	-
SY1758512BMYP	(2) Lâmina LH	96 cm	2691263	SRD100/210	-
SY1758513BMYP	(3) Lâmina RH	107 cm	2691265	SRD300/360	-
SY1758514BMYP	(4) Lâmina LH	107 cm	2691265	SRD300/360	-
SY1752100AYP	(5) Lâmina	42"/107 cm	2691218	SLT100/110	-
SY1737252BZYP	(6) Lâmina	46"/118 cm	2691262	SLT200	-
SY1752100AYP	Lâmina descarga lateral	42"/107 cm	2691923	SZT175	-
SY1760645YP	Lâmina descarga traseira	42"/107 cm	2691923	SZT175	-
SY1759055YP	Lâmina descarga lateral	48"/122 cm	2691922	SZT275	-
SY1760647YP	Lâmina descarga traseira	48"/122 cm	2691922	SZT275	-

(RH: direita
LH: esquerda)

ACESSÓRIOS SIMPLICITY

	REFERÊNCIA	DESCRIÇÃO	MODELOS	P.V.P SEM I.V.A.
1	 SY1696352YP	(1) Contrapeso roda traseira	SRD310/SRD360	-
1A	 SY1695092SM	(1A) Corrente roda 22"x9,5"-12	SRD310/SRD360	-
1B	 SY1696092	(1B) Lâmina para nieve	SRD310/SRD360	-
2	 SY1697428	(2) Kit Mulching 36"	SZT105	-
3	 SY1696907	(3) Kit Mulching 48"	SZT275-2691460	-
4	 SY1696374YP	(4) Kit mulching 42" Tratores descarga lateral	Cavalier - SRE300 - 2691354 EZT2042F - 2691048 SLT100 - 2691218	-
5	 SY1696910	(5) Kit mulching eliminator	SLT100 - 2691218 SLT200 - 2691262 ELT2246 - 2690840 SZT150-2691357	-
6	 1695947YP	(6) Kit mulching 52"	EZT2752F-590947 SZT300 - 591268	-
7	 SY1696693YP	(7) Kit mulching 48" Giro Zero	ZTX250	-
	 SY1696909	Kit mulching eliminator		-
8	 SY1696908	(8) Kit mulching eliminator 52"	STZ350-2691411	-

ACESSÓRIOS SIMPLICITY

	REFERÊNCIA	DESCRIÇÃO	MODELOS	P.V.P SEM I.V.A.
	SY885644YP	Tampa mulching 96 cm Tratores descarga traseira	SRD100	-
	SY885959YP	Tampa Mulching 107 cm Tratores descarga traseira	Regent XL RD 42" 2691105-2691106-2691265 SRD310-2691486 SRD360 - 2691509	-
	SY1687400	Tampa mulching	Regent RD 2690849 - 2690850 - 2690853	-
	SY885654YP	Deflector traseiro	ELT17538RDF ELT2242RDF LT2642RDF	201,40
			SRD100 SRD300	
	SY1688033	Deflector traseiro	SRD210/310/360	330,55
	SY885862YP	Enganche reboque	ELT17538RDF - 1696113 2691122 - 2691121 ELT2242RDF - 2691105 LT2642RDF - 2691106	-
	SY1696711	Maleta de carga	SZT150 SZT350 / SZT275	-
	SY1731270AYP SY1687939	Defensa	SRD300 / SRD100 SZT 275	-
	SY5601306	Suporte elevador - trator SZT	Simplicity SZT	-
	SY5601305	Elevador trator Simplicity SZT	Simplicity SZT	-



Gama máquinas



CAMON
OUTDOOR POWER EQUIPMENT

Gama máquinas

VAREJADORES DE PENTE MOTOR ELÉTRICO

	REFERÊNCIA	POTÊNCIA	PESO	COMPRIMENTO DE TUBO	P.V.P SEM I.V.A.
 Twist 2.0 Plus  Naomi	TWIST 2.0 PLUS	270W	2,5 kg	2,5 m	426,12
	NAOMI	700W	2,3 kg	2,5 m	639,18

CABEÇAL VAREJADOR PENTE


ZEUS	Adaptável a distintos diâmetros de tubo e de transmissão	309,91
-------------	--	--------

ADAPTADORES

REFERÊNCIA	DESCRIÇÃO / MEDIDA	PERFIL / FORMA	P.V.P SEM I.V.A.
ADAPTADORES EJE DE TRANSMISSÃO ZEUS			
3483.001	Adaptador transmissão 7 estrías		11,95
3483.002	Adaptador transmissão 9 estrías		11,95
3483.003	Adaptador transmissão 10 estrías		11,95
3483.004	Adaptador transmissão quadrado 5,4 mm		11,95
3483.005	Adaptador transmissão quadrado 6,0 mm		11,95
3483.006	Adaptador transmissão oval 5.5 mm		11,95
3483.007	Adaptador transmissão oval 6.5 mm		11,95
BUCHAS ADAPTADORES PARA TUBOS DE TRANSMISSÃO ZEUS			
3842.001	30/26		3,95
3842.002	30/25		3,95
3842.003	30/25,4		3,95
3842.004	30/24		3,95
3842.005	30/28		3,95
3842.006	30/27		3,95

MOTOSSERRAS ELÉTRICAS

	REFERÊNCIA	CILINDRADA POTÊNCIA	PESO*	COMPRIMENTO BARRA	P.V.P SEM I.V.A.
	GY9303	2000W	3,2 kg	16" - 40 cm	129,23

MOTOSSERRAS DE GASOLINA

	REFERÊNCIA	CILINDRADA POTÊNCIA	PESO*	COMPRIMENTO BARRA	P.V.P SEM I.V.A.
	XCS2500TC	25,0 cc	2,4 kg	10" - 25 cm	184,29
	TCS2600	25,9 cc	2,9 kg	10" - 25 cm	167,14
	TCS2600 PRO	25,9 cc	2,9 kg	10" - 25 cm	184,29
	XCS2500C	25,0 cc	2,7 kg	12" - 30 cm	185,71
	TCS4100	40 cc	4,7 kg	16" - 40 cm	175,71
	TCS4600	45 cc	5,0 kg	18" - 45 cm	195,71
	TCS5000	50 cc	5,1 kg	18" - 45 cm	205,71

BARRAS MOTOSSERRAS CAMON - OREGON



REFERÊNCIA	CILINDRADA POTÊNCIA	PESO*	COMPRIMENTO BARRA	P.V.P SEM I.V.A.
TCS5600	56 cc	5,2 kg	18" - 45 cm	212,86
TCS6200	62 cc	5,8 kg	20" - 50 cm	328,57

BARRAS MOTOSSERRAS CAMON - OREGON



REFERÊNCIA	TAMANHO / PASO	Nº GUÍAS	MODELO	P.V.P SEM I.V.A.
TDH1002543	Barra 10" 1/4" Mini Micro	56E	XCS2500TC	20,95
TDH1202543	Barra 12" 1/4" Mini Micro	64E	XCS2500C	21,95
AT10-50	Barra carving 10" 1/4"	60DL	C26 Pro / TCS2600 PRO	30,95
537599	Barra Oregon 10" 3/8 LP 1,3mm	40DL	C26/TCS2600	19,95
523653	Barra Oregon 16" 3/8 LP 1,3mm	57DL	C37 / C41/TCS4100 YT4302 / YT4632 MVC3501S/GY9303	27,95
523700	Barra Oregon 18" 325 1,5 mm	72DL	C45 / C50 / TCS4600 TCS5000 / MCV5100S	39,75
200SLHD176	Barra Oregon 20" 3/8 1,3 mm	72DL	C62/TCS6200	39,75
168SLGK095	Barra Oregon 16" 325 1,5 mm	66DL	HUSQVARNA / JONSERED DOLMAR / OLEO MAC	37,00

FUNDAS DE BARRA




REFERÊNCIA	TAMANHO	P.V.P SEM I.V.A.
G007	Capa barra 10" - 25cm	3,10
G008	Capa barra 12" - 30cm	3,75
G009	Capa barra 14" - 35cm	3,75
G010	Capa barra 16" - 40cm	3,75
G011	Capa barra 18" - 45cm	3,90
G012	Capa barra 20" - 50cm	4,15

CORRENTES CORTADAS OREGON




REFERÊNCIA	TAMANHO / PASO	Nº GUÍAS	MODELO	P.V.P SEM I.V.A.
T23P056X	Corrente/4" Micro	56E	XCS2500TC	17,75
T23P064X	Corrente 1/4" Micro	64E	XCS2500C	18,75
ML247947	Corrente 1/4 1,1 mm	60DL	MCV3101TS-Q	33,95
SH2320026676	Corrente Oregon 3/8LP 1,3 mm	39DL	GJD330/QJB270	15,95
91PJ040X	Corrente Oregon 3/8LP 1,3 mm	40DL	C26 / MCV3100TS	14,95
91PX045E	Corrente Oregon 3/8LP 1,3 mm	45DL	MCV3900	16,95
91VXL052E	Corrente Oregon 3/8LP 1,3 mm	52DL	MCV4000	19,95
91VXL050E	Corrente Oregon 3/8LP 1,3 mm	50DL	MCV4000	18,95
91PX057E	Corrente Oregon 3/8LP 1,3 mm	57DL	C37/C41/C1600E /TCS4100 YT4302/YT4632	20,95
20BPX072E	Corrente Oregon 325 1,3 mm	72DL		25,95
21LPX072X	Corrente Oregon 325 1,5 mm	72DL	C45/C50/TCS4600/TCS5000	26,95
21BPX072X	Corrente Oregon 325 1,5 mm	72DL	C45/C50/TCS4600/TCS5000 MCV5600/ MCV5100S	26,95
73LPX068E	Corrente Oregon 3/8 1,5 mm	68DL		27,95
72LGX072X	Corrente Oregon 3/8 1,3 mm	72DL	C62	28,95
73LPX070X	Corrente Oregon 3/8 1,5 mm	70DL	C62	27,95

TAMPAS DE CORRENTE CPL MOTOSSERRAS CAMON




REFERÊNCIA	DESCRIÇÃO	MODELO	P.V.P SEM I.V.A.
TCS2600-069	1. Tampa corrente completa	C26 / C26 PRO / TCS2600	20,95
TCS4100A-01	2. Tampa corrente completa	TCS4100	23,75
TCS4600A-01	2. Tampa corrente completa	TCS4600 / TCS5000	26,90
C37-ZJB037A	Tampa corrente CPL	C37 / C41	21,90
C45-ZJA001	Tampa corrente CPL	C45	26,90
C50-A001	4. Tampa corrente CPL	C50	26,90
C62-B067	5. Tampa corrente (sola)	C62	12,93
TCS6200-65	5. Tampa corrente (sola)	TCS6200	6,95
A25.2312.0200	Tampa corrente	XCS2500C/TC	9,95

ESTICADORES CORRENTE MOTOSSERRAS CAMON




REFERÊNCIA	DESCRIÇÃO	MODELO	P.V.P SEM I.V.A.
C26-142	1. Parafuso esticador	C26 / C26 Pro / TCS2600	1,50
C26-143	2. Pivote esticador	C26 / C26 Pro / TCS2600	1,50
C45-ZJA029	3. Pinhão Esticador	C26 / C26 Pro / TCS2600	1,80
C45-ZJA012	4. Parafuso esticador	TCS4100 / TCS4600 / TCS5000 / C45 / C50	1,60
C45-ZJA013	5. Pivote esticador	TCS4100 / TCS4600 / TCS5000 / C45 / C50	1,60
C45-ZJA029	3. Pinhão esticador	TCS4100 / TCS4600 / TCS5000 / C45 / C50	1,60
C50-A007	6. Parafuso esticador frontal	-	1,30
C-50-A006	7. Pivote esticador frontal	-	1,50
C45-ZJA075	8. Clip esticador frontal	-	0,59
C62-A051	Pivote esticador	C62 / TCS6200	1,50
C62-A053	Parafuso esticador	C62 / TCS6200	1,90
A27.0112.0008	Parafuso esticador	XCS2500C/TC	1,75

CHAPAS LUBRIFICAÇÃO MOTOSSERRAS CAMON




REFERÊNCIA	DESCRIÇÃO	MODELO	P.V.P SEM I.V.A.
C37-ZJB059	(1) Porca barra M8	C26/C37/C41/C45/C50/C37/C41/C45/C50 C62/TCS2600/TCS4100/TCS4600/TCS5000	0,89
C26-106	(2) Chapa lubrificação interior	C26/C26PRO/TCS2600	2,90
C26-141	(3) Chapa lubrificação exterior	C26/C26PRO/TCS2600	2,90
C37-ZJA026	(4) Chapa lubrificação interior	C37/C41/TCS4100	2,90
C45-ZJB099	(5) Chapa lubrificação interior	C45/C50/TCS4600/TCS5000	2,90
C45-ZJA020	(6) Chapa lubrificação exterior	C41/C45/C50/TCS4600/TCS5000	2,90
C62-B063	(7) Chapa lubrificação interior	C62 / TCS2600	3,10
C62-B066	(8) Chapa lubrificação exterior	C62 / TCS2600	3,10
A25.2100.0022	Chapa lubrificação	XCS2500C/TC	3,59

EMBREAGENS CPL MOTOSSERRAS E ROÇADORAS CAMON




REFERÊNCIA	DESCRIÇÃO	MODELO	P.V.P SEM I.V.A.
C26-084	1. Embreagem CPL Camon	C26 / C26 Pro / TCS2600	13,90
C37-ZJA051	2. Embreagem CPL Camon	C37 / C41 / TCS4100	14,90
C45-ZJB100	3. Embreagem CPL Camon	C45 / C50 / TCS4600 / TCS5000	15,90
C62-A100	4. Embreagem CPL Camon	C62 / TCS6200	17,90
SH2320009866	Zapata embreagem	CG260E	3,10
SH2320008791	Mola embreagem	CG260E	0,95
SH2320056058	7. Embreagem CPL	CG330E / CG430E / BG520A 3GC430 / 3GC520	10,90
SH2320013769	8. Embreagem CPL	BG431 / BG520A	10,90
SH2320037712	9. Embreagem CPL	CG260 / QJB270 / 3WZ+6F	7,90
ZJA061	10. Embreagem CPL	GJB25D	10,95
A25.2101.9999	Embreagem CPL	XCS2500C/TC	16,75

MOLAS DE EMBREAGEM MOTOSSERRAS E ROÇADORAS CAMON



REFERÊNCIA	DESCRIÇÃO	MODELO	P.V.P SEM I.V.A.
C26-086	1. Mola embreagem Camon	C26/C26Pro/TCS2600	1,95
C37-ZJA054	2. Mola embreagem Camon	C37/C41/C45/C50/TCS4100/TCS4600/TCS5000	1,95
C62-A089	3. Mola embreagem Camon	C62/TCS6200	1,95
SH2320008791	Mola embreagem 31 mm	QJB270 / CG260E / 3WZ-6F	1,10

TAMBORES DE EMBREAGEM MOTOSSERRAS CAMON



REFERÊNCIA	DESCRIÇÃO	MODELO	P.V.P SEM I.V.A.
C26-083	1. Tambor 3/8BP 6T 13x54x57	C26/TCS2600	10,75
C26-083 1/4	Tambor 1/4 8T	C26 Pro	13,90
C26-089	Rolamento pistão 10X13X13	C26 / C26 Pro / TCS2600	3,95
C37-ZJA049	4. Tambor 3/8 BP 13x68x71	C37 / C41 / TCS4100	11,90
C37-ZJA050	Rolamento pistão 10x13x13	C37 / C41 / TCS4100	3,95
C45-ZJB049	6. Tambor (sem coroa) 15x68x70	C45 / C50 / TCS4600 / TCS5000	11,95
C45-ZJB048	Rolamento pistão 12x15x14,5	C45 / C50 / TCS4600 / TCS5000	3,95
CASRK27	8. Corona 325x7	C45 / C50 / TCS4600 / TCS5000	2,50
C62-A092	9. Tambor (sem coroa) 14x77x81	C62 / TCS6200	14,90
C62-A091	Rolamento pistão 10x14x12,5	C62 / TCS6200	3,95
A25.2101.0009	Tambor 3/8LP	XCS2500C	13,95
A25.2101.0010	Tambor 1/4" MINI	XCS2500TC	12,95

BOBINAS E ELETRÔNICOS MOTOSSERRAS CAMON



REFERÊNCIA	DESCRIÇÃO	MODELO	P.V.P SEM I.V.A.
C26-033	1. Bobina	Camon: C26/C26 PRO/TCS2600	20,75
C37-ZJA065	2. Bobina	Camon: C37/C41/TCS4100	21,75
C45-ZJB095	3. Bobina	Camon: C45/C50/TCS4600/TCS5000	22,75
C62-A029	4. Eletrônico	Camon: C62 / TCS6200	14,95
C62-A028	5. Bobina	Camon: C62 / TCS6200	19,95
SH2320069082	6. Eletrônico	CG260E	29,75
SH2320027088	7. Eletrônico	CG330E	29,75
SH2320037468	8. Eletrônico	CG430E	29,75
SH2320099084	9. Eletrônico	3GC430 / 3GC520	27,90
SH2320006439	Eletrônico	BG431	29,75
SH2320034496	Eletrônico	EBV260	29,75
SH2320073261	Eletrônico	QJB270	29,90
SH2320067802	Eletrônico	BG520A	22,95
A25.2106.0200	Eletrônico	XCS2500C/TC	24,35

CARBURADORES MOTOSSERRAS E ROÇADORAS CAMON



REFERÊNCIA	DESCRIÇÃO	MODELO	P.V.P SEM I.V.A.
C26-094	1. Carburador WT905A	Camon: C26/C26PRO/TCS2600	45,90
C37-ZJB082	2. Carburador WT840A	Camon: C37/C41/TCS4100	46,90
C50-B064	3. Carburador WT893A	Camon: C45/C50/TCS4600/TCS5000	47,90
C62-A014	4. Carburador HDA 238A	Camon: C62 / TCS6200	79,75
SH2320113743	5. Carburador	3GC230A 3CS230EF / CG260E / CG330E / GJD330	26,90
SH2320115116	6. Carburador	3WT300 / CG430E / BG520A 3GC430 / 3GC520	24,90
SH2320034321	7. Carburador	BG431	27,90
SH2320026450	Carburador	EBV260E	29,95
SH2320037863	Carburador	QJB270	29,95
SH2320036565	Carburador	3WZ6F	29,95
ZJA053	Carburador	GJB25D	25,95
SH2320065695	Carburador	EB800E	34,46
A25.2101.0500	14. Carburador	XCS2500C/TC	57,95

TAMPAS DE PARTIDA MOTOSSERRAS, ROÇADORAS E SOPRADORES CAMON

	REFERÊNCIA	DESCRIÇÃO	MODELO	P.V.P SEM I.V.A.
 (1)	TCS2600-140	1. Tampa de partida CPL Camon	TCS2600	21,90
 (2)	TCS4100 A-37	2. Tampa de partida CPL Camon	TCS4100	24,95
 (3)	TCS4600 A-36	3. Tampa de partida CPL Camon	TCS4600/TCS5000	22,90
 (5)	C26-108	Tampa de partida CPL Camon	C26 - C26 Pro	19,95
 (6)	C37-ZJB061	5. Tampa de partida CPL Camon	C37	18,90
 (8)	C41-ZJA038	6. Tampa de partida CPL Camon	C41	19,95
 (9)	C45-ZJA037	Tampa de partida CPL Camon	C45	19,95
 (10)	C50-A034	8. Tampa de partida CPL Camon	C50	19,95
 (11)	C62-B077	9. Tampa de partida CPL Camon	C62	22,95
 (12)	SH2320007383	10. Tampa de partida CPL	BG431	21,90
 (13)	SH2320054458	11. Tampa de partida CPL	CG330 / CG430 / GJD330 QGZ25-30	14,95
 (14)	SH2320032329	12. Tampa de partida CPL	CG260 / EBV260	18,95
 (15)	SH2320042961	13. Tampa de partida CPL	BG520A	15,90
 (16)	SH2320033600	14. Tampa de partida CPL	QJB270	15,90
 (17)	SH2320104018	15. Tampa de partida CPL	3GC430 / 3GC520	18,95
 (18)	SH2320050090	16. Tampa de partida CPL	EB800E	16,90
 (18)	SH232019655	17. Tampa de partida CPL	Q33 / Q43 / Q52	16,95
 (18)	SH2320072472	Tampa de partida CPL	3WZG6F	18,75
	ZJC056	18. Tampa de partida CPL	GJB25D	14,95
	A25.2310.0001	Tampa de partida (sola)	XCS2500C/TC	8,95

POLIAS DE PARTIDA MOTOSSERRAS CAMON

REFERÊNCIA	DESCRIÇÃO	MODELO	P.V.P. SEM I.V.A.
C26-110	1. Polia de partida	Camon: C26/C26 PRO/TCS2600	3,50
C37-ZJB062	2. Polia de partida	Camon: C37/C41/TCS4100	3,50
C45-ZJA041	3. Polia de partida	Camon: C45/C50/TCS4600/TCS5000	4,50
C62-B019	4. Polia de partida	Camon: C62 / TCS6200	4,50
SH2320026204	Polia de partida	Camon: SG250	4,95
SH2320007365	Polia de partida	Camon: CG260E/EBV260E/3WZ-6F	4,95
SH2320007367	5. Polia de partida	Camon: CG330-E / CG430-E	4,95
ZJC047	Polia de partida	GJB25D	4,50
A25.2110.0002	Polia de partida	XCS2500C/TC	4,95

MOLAS DE PARTIDA CAMON

REFERÊNCIA	DESCRIÇÃO	MODELO	P.V.P. SEM I.V.A.
C26-111	Mola de partida	Camon: C26/C26 Pro/TCS2600	4,15
C50-A040	Mola de partida	Camon: C37/C41/C45/C50/TCS4100 TCS4600/TCS5000	3,90
C62-B016	Mola de partida	Camon: C62 / TCS6200	3,90
ZJC046	Mola de partida	Camon: GJB 25D	4,15
SH2320007379	Mola de partida	CG260 / EBV260E	4,95
SH2320018251	Mola de partida	CG330E / CG430E / GJD330	4,95
A25.0110.0004	Mola de partida	XCS2500C/TC	3,9

BOMBAS DE ÓLEO E SENFINS MOTOSSERRAS CAMON

C37-ZJA057	1. Bomba de óleo Camon	C26/C26 Pro/C37/C41 TCS2600/TCS4100	11,90
C45-ZJB039	2. Bomba de óleo Camon	C45 / C50 / TCS4600 / TCS5000	13,90
C62-A085	3. Bomba de óleo Camon	C62 / TCS6200	13,90
C37-ZJA058	4. Semfín lubrificação Camon	C26/C37/C41/TCS2600/TCS4100	3,10
C45-ZJB051	5. Semfín lubrificação Camon	C45/C50/TCS4600/TCS5000	3,10
C62-A083	6. Semfín lubrificação Camon	C62 / TCS6200	3,10
SH2320060389	7. Bomba de óleo	GJD330 / QJB270	18,95
A25.2114.0100	Bomba de óleo	XCS2500C/TC	13,89

CILINDROS E PISTÕES MOTOSSERRAS CAMON


A25.2101.0008	Cilindro	XCS2500C/TC	34,89
A25.2101.0007	Junta Cilindro		1,95
A25.2103.0200	Pistão		11,52
A27.0103.0002	Aro Pistão		4,48
A27.0103.0001	Cavilha Pistão		1,95
C26-001	Cilindro	C26 C26 Pro TCS2600	28,31
C26-008	Pistão ø 34 mm (1 ARO)		10,00
C26-009	Segmento Pistão		3,90
C26-010	Cavilha Pistão 17x8		1,95
C26-011	Clip Cavilha Pistão		0,60
C26-012	Rolamento Biela-Pistão 8x11x9		3,95
TCS5600A-01	Cilindro	TCS5600	37,75
C45-ZJB016	Junta cilindro		1,76
TCS5600A-16	Pistão ø 46 mm (2 AROS)		15,00
TCS5600A-15	Segmento Pistão		3,90
TCS5600A-18	Cavilha Pistão		1,95
C45-ZJB019	Clip Cavilha Pistão		0,68
C45-ZJB23	Rolamento Biela-Pistão 11x15x12,5	3,95	
G1544	Cilindro + Pistão CPL	C41 TCS4100	29,95
C37-ZJA005	Junta cilindro		1,35
C41-ZJB017	Pistão 40,5 mm (1 aro)		17,00
C41-ZJB014	Segmento Pistão		3,90
C37-ZJA030	Cavilha Pistão 17,5x10		1,95
C37-ZJA031	Clip Cavilha Pistão		0,39
C37-ZJA032	Rolamento Biela-Pistão 10x14x11	3,95	
C45-ZJB001	Cilindro	C45 TCS4600	33,71
C45-ZJB016	Junta cilindro		1,76
C45-ZJB018	Pistão ø 43 mm (2 aros)		16,00
C45-ZJB017	Segmento Pistão		3,90
C45-ZJB020	Cavilha Pistão 34x11		1,95
C45-ZJB019	Clip Cavilha Pistão		0,68
C45-ZJB023	Rolamento Biela-Pistão 11x15x12,5	3,95	
C50-B001	Cilindro	C50 TCS5000	37,15
C45-ZJB016	Junta cilindro		1,76
C50-B018	Pistão ø 45 mm (2 aros)		17,00
C50-B017	Segmento Pistão		3,90
C50-B020	Cavilha Pistão 37x11		2,11
C45-ZJB019	Clip Cavilha Pistão		0,69
C45-ZJB023	Rolamento Biela-Pistão 11x15x12,5	3,95	
C62-A009	Cilindro	C62 TCS6200	42,17
C62-A036	Junta cilindro		1,76
C62-A038	Pistão ø 47 mm (2 aros)		17,26
C62-A037	Segmento Pistão		3,90
C62-A039	Cavilha Pistão 40x11		2,14
C45-ZJB019	Clip Cavilha Pistão		0,69
C45-ZJB023	Rolamento Biela-Pistão 11x15x12,5	3,95	
ZJA045	Cilindro	GJB-25D	21,00
ZJA039	Junta cilindro		1,10
ZJA060	Pistão CPL (2 Aros)		12,00

CILINDROS E PISTÕES ROÇADORAS E SOPRADORES CAMON



SH10301822	Cilindro	EBV260 CG260E	25,00
SH2320016879	Junta cilindro		1,95
SH2320016872	Pistão ø 34 mm		12,00
SH2320048520	Aro pistão		3,96
SH2320008654	Cavilha Pistão		1,68
SH2320007024	Clip Cavilha - pistão		0,39
SH23200028962	Rolamento pistão		3,94
SH10301795	Cilindro	CG330E GJB330 CG415Q33	26,00
SH2320016550	Junta cilindro		2,45
SH2320051666	Pistão ø 36 mm		10,75
SH2320048523	Aro pistão		3,97
SH2320008655	Cavilha Pistão		1,90
SH2320007025	Clip Cavilha - pistão		0,39
SH2310001927	Rolamento pistão	3,96	
SH10301805	Cilindro	CG430E CG415Q43	29,00
SH2320016853	Junta cilindro		2,56
SH2320050831	Pistão ø 40 mm		8,75
SH2320048282	Aro pistão		3,96
SH2320008661	Cavilha Pistão		1,90
SH2320027110	Clip Cavilha - pistão		0,39
SH2320029199	Rolamento pistão 10x14x15,5		3,96
SH10303736	Cilindro	3GC520 BG520A EB-500-E	27,75
SH2320008470	Junta cilindro		2,56
SH2320050846	Pistão ø 44 mm		16,00
SH2320007010	Aro pistão		3,96
SH2320096800	Cavilha Pistão		1,90
SH2320027110	Clip Cavilha - pistão		0,39
SH2320029199	Rolamento pistão		3,96
SH10302491	Cilindro	EB800E	36,00
SH2320059860	Junta cilindro		2,30
SH2320050088	Pistão ø 53 mm		12,90
SH2320007014	Aro pistão		3,96
SH10200645	Cavilha Pistão		3,25
SH2320007029	Clip Cavilha - pistão		0,59
SH2320047877	Rolamento pistão		3,95

CILINDROS E PISTÕES PODADORA, PULVERIZADOR, COSTAS E CORTASEBES CAMON



SH10303001	Cilindro	QJB270	29,32
SH2320047228	Junta cilindro		1,95
SH2320050952	Pistão ø 34 mm		19,48
SH2320010990	Aro pistão		3,96
SH2320014632	Cavilha Pistão		1,95
SH2320007023	Clip Cavilha - pistão		0,49
SH2320028962	Rolamento pistão		3,94
SH10300698	Cilindro	3WZ-6F	26,87
SH2320008499	Junta cilindro		2,19
SH2320015718	Pistão ø 34 mm		12,66
SH2320010990	Aro pistão		3,96
SH10200114	Cavilha Pistão		1,90
SH2320007024	Clip Cavilha - pistão		0,39
SH2320028962	Rolamento pistão		3,94
SH2320009550	Cilindro	BG431	19,00
SH2320006963	Pistão ø 39 mm		11,75
SH2320006597	Aro pistão		2,90
SH2320019763	Aro pistão		2,90
SH2320075909	Cavilha Pistão		1,30
SH2320006593	Clip Cavilha - pistão		2,95
SH2320007023	Rolamento pistão 10x14x15,5		0,49
ZJA045	Cilindro	GJB-25D	23,60
ZJA039	Junta cilindro		1,10
ZJA060	Pistão CPL		12,00
ZJA034	Rolamento pistão 8x1 1x9		2,89

CILINDROS E PISTÕES ROÇADORAS CAMON 3GC



SH10303737	Cilindro	3GC430	16,90
SH2320050467	Junta cilindro		2,56
SH2320050831	Pistão ø 40 mm		8,75
SH2320048282	Aro pistão		3,96
SH2320008661	Cavilha pistão		1,90
SH2320027110	Clip Cavilha - pistão		0,39
SH2320029199	Rolamento pistão 10x14x15,5		3,96
SH10303736	Cilindro	3GC520	27,75
SH2320050846	Pistão ø 44 mm (2 Aros)		16,00
SH2320050467	Junta cilindro		2,56
SH2320007010	Aro pistão		3,96
SH2320008658	Cavilha pistão		1,90
SH2320027110	Clip Cavilha - pistão		0,39
SH2320029199	Rolamento pistão		3,96

CORTASEBES ELÉTRICOS



REFERÊNCIA	POTÊNCIA	DESCRIÇÃO	PESO	P.V.P SEM I.V.A.
CYHT02A 880120	710 W	Comprimento de corte 60 cm Separação entre lâminas 24 mm Asa traseira giratória 180°	3,8 kg	129,23

CORTASEBES DE GASOLINA



GJB-25D	25 cc	Comprimento de corte 60 cm Asa traseira giratória 180° Sistema antivibrações Separação entre lâminas 25 mm	4,5 kg	170,00
---------	-------	---	--------	--------

CORTA-RELVAS ELÉTRICOS



NOVIDADE

REFERÊNCIA	CORTE	COLETOR	PESO	CARÇAÇA	MOTOR	P.V.P SEM I.V.A.
ZA330	Largura 33 cm Alturas 3 20/40/60 350 m ²	30 litros	12,8Kg.	ABS	1.200 W	88,29
ZA380	Largura 38 cm Alturas 5 20/70 500 m ²	40 litros	15,4 Kg.	ABS	1.600 W	133,77
GT46E	Largura 46 cm Alturas 5 20-55 800 m ²	45 litros	21 kg	Aço	1.800 W	420,53



NOVIDADE



CORTA-RELVAS DE GASOLINA SEM TRAÇÃO



NOVIDADE



REFERÊNCIA	CORTE	COLETOR	PESO	REF. ELECTROLUX	MOTOR	P.V.P SEM I.V.A.
G42AP-1	Largura 42cm Alturas 6 25-75 600 m ²	45 litros	23 Kg.	Aço	79,8cc	215,48
SPRIT B42 885660	Largura 42 cm Alturas 5 25-75 600 m ²	40 litros	23 kg	Aço	142 cc	264,62

CORTA-RELVAS DE GASOLINA COM TRAÇÃO

**SPRINT B46T
885670**

 Largura 46 cm
 Alturas 7 25-75
 1200 m²

50 litros

30 Kg.

Aço

142 cc

362,42


NOVIDADE
G46SHL-B1

 Largura 46 cm
 Alturas 6/ 25-75
 1200 m²

65 litros

30 Kg.

Aço

145cc

350,47


**SPRINT B51T
885680**

 Largura 51cm
 Alturas 7 25-75
 1800 m²

60 litros

39 Kg

Aço

BBI 173cc

412,31


NOVIDADE
G51SHL-C1

 Largura 51cm
 Alturas 6/ 25-75
 1800 m²

65 litros

35Kg.

Aço

170cc

379,90

CORTA-RELVAS DE GASOLINA COM TRAÇÃO



	REFERÊNCIA	CORTE	COLETOR	PESO	CARÇAÇA	MOTOR	P.V.P SEM I.V.A.
	SPRIT H51T 885700	Largura 51cm Alturas 7 25-75 1800 m ²	60 litros	39 Kg	Aço	Honda GCVx200	652,31
	G51SHL GCV170	Largura 51cm Alturas 6/ 25-75 1800 m ²	65 litros	35Kg.	Aço	Honda GCVx170	593,93
	DYM1588EN	Largura 51 cm Alturas 10 25-75 1800 m ²	60 litros	36 Kg	Aluminio	B&S Serie 625-150cc	687,15
	HR 57 SH 3V	Largura 57 cm Alturas 5 20-65 3000 m ²	70 litros	41 Kg	Aço	Honda GCVx200	1.115,85
	MX 57 SH 3V	Largura 57 cm Alturas 5 20-65 3000 m ²	70 litros	41 Kg	Inox.	Honda GCVx200	1.359,75

LÂMINAS CORTA-RELVAS CAMON - BLUEBIRD

REFERÊNCIA	DESCRIÇÃO	A	B	C	D	MODELOS	P.V.P SEM I.V.A.
AI70130380000	Lâmina	420	Ovalado			B42	26,95
AI70131080000	Lâmina	460	Ovalado			B46T	28,95
AI70130360000	Lâmina	510	Ovalado			B51T	29,95
AI70131340000	Lâmina	510	Ovalado			H51T	29,95


LÂMINAS CORTA-RELVAS CAMON - DAYE

REFERÊNCIA	DESCRIÇÃO	A	B	C	D	MODELOS	P.V.P SEM I.V.A.
2105200111A	(1) Lâmina	380	20	-	-	DYM1115EB	13,95
2105200132B	(2) Lâmina	410	8	-	-	DYM1180	14,90
2105200030F	(3) Lâmina	390	16	-	-	DYM1661FB	13,90
21052003432000A	(3) Lâmina	390	16	-	-	DYM1661FB (sem pivotes)	20,90
21052003432000A	(4) Lâmina	395	19	-	-	DYM1668FB	20,95
2105200263	Lâmina	460	19	-	-	DYM1626CQ	27,90
2105200262	(5) Lâmina	510	19	-	-	DYM1560CQN	24,90
2105200084A	(8) Lâmina	510	12	-	-	DYM1588EN DYM1720C	24,90
21051000253200A	(9) Suporte Lâmina	H. 25 mm 12,5x16,3 mm Inter. 74,8mm				DYM1115EB DYM1180	4,15
2105200251A	(10) Suporte Lâmina	-	-	-	-	DYM1626 DYM1560 DYM1661	8,90
2105300020B	(11) Suporte Lâmina	H. 38 mm ø25 mm Inter. 61,6mm				DYM1720C	13,90
2105300028B	(12) Suporte Lâmina	H. 48,3 mm ø22,2 mm Inter. 61,6mm				DYM1588EN	11,90



SACOS TELA E SUPORTE METÁLICO CORTA-RELVAS CAMON - DAYE



REFERÊNCIA	DESCRIÇÃO	MODELOS	P.V.P SEM I.V.A.
AI20070070014	Cesto coletor inferior	B42	44,95
AI20070100000	Cesto coletor inferior	B46T	46,95
AI20050080009	Cesto coletor inferior	B51T/H51T	56,36
21077000752188A	Saco coletor	DYM1115EB	11,95
21077000832188A	Saco coletor	DYM1180	11,95
21077000572188B	Saco coletor	DYM1661FB	13,95
21077000462188A	Saco coletor	DYM1626CQ / DYM1560CQN DYM1720C / DYM1588EN	16,95
2107200054A	Suporte metálico	DYM1115EB	12,95
2107200061A	Suporte metálico	DYM1180	10,95
2107200032A	Suporte metálico	DYM1661FB	17,90
2107200041A	Suporte metálico	DYM1626CQ	10,95
2107200071A	Suporte metálico	DYM156CQN / DYM1720C / DYM1588EN	10,95

CABOS CORTA-RELVAS CAMON - DAYE



2106800403A	Controle + Cabo gas	DYM1626CQ	10,95
2106800412A	Controle + Cabo gas	DYM1560CQN DYM1588EN	10,95
2106800211B	Cabo tração	DYM1626CQ	11,95
2106800243B	Cabo tração	DYM1588EN	11,95
2106800428A	Cabo tração	DYM1560CQN	17,85
2106800299A	Cabo freio motor	DYM1115EB	9,95
21006800311C	Cabo freio motor	DYM1115EB	6,90
2106800001A	Cabo freio motor	DYM1661FB	8,90
2106800397A	Cabo freio motor	DYM1626CQ	10,60
2106800430B	Cabo freio motor	DYM1588EN	9,90

TRAÇÃO CORTA-RELVAS CAMON - DAYE


AI70860560000	Tração completa	B46T	89,75
AI70860570000	Tração completa	B51T/H51T	114,75
MA047088	Tração 12X450,5mm	MA.RI.NA 46/47	159,75
MA051088	Tração 12X483,5mm	MA.RI.NA 51	169,75
MA053088	Tração 12X483,5mm	MA.RI.NA 52	169,75
MA056088	Tração 12X505,5mm	MA.RI.NA 56	181,75
MA047088	Tração 12X505,5mm	MA.RI.NA 57	159,75
MA057090A	Tração completa	MX57/HR57	395,75
2102300044D	Tração completa	DYM1588EN	79,85
G34AP201800	Tração completa	G46SHL / G51SHL	87,75
2102300071C	Tração completa	DYM1560CQN / 1626CQ	87,75
2102300063B	Tração completa	DYM1720C	89,75


RODAS CORTA-RELVAS CAMON - DAYE


REFERÊNCIA	DESCRIÇÃO	Ø EXT.	Ø INT.	MODELOS	P.V.P SEM I.V.A.
21011000080001D	Roda dianteira	-	-	DYM1661FB	9,90
21011000140001B	Roda traseira	-	-	DYM1661FB	12,90
21011001560001A	Roda dianteira	-	-	DYM1115EB	9,95
21011001580001A	Roda traseira	-	-	DYM1115EB	13,95
21011002510001A	Roda traseira	-	-	DYM1588EN	26,90
21011002660001A	Roda dianteira	-	-	DYM1560CQN DYM1626CQ	16,95
21011002650001A	Roda traseira	-	-	DYM1560CQN DYM1626CQ	28,90
21011002593208A	Roda dianteira	-	-	DYM1180	10,90
21011002600001A	Roda traseira	-	-	DYM1180	12,90
21011002600001A	Roda dianteira	-	-	DYM1720C	12,90
21011002610001A	Roda traseira	-	-	DYM1720C	24,95

ESCARIFICADOR CAMON


REFERÊNCIA	LARGURA DE CORTE	ALTURAS DE CORTE	MOTOR	PESO	P.V.P SEM I.V.A.
OSCAR PRO 40H	50 cm	Regulável, lâminas flutuantes	Honda GP160 5,5 HP	65 kg	1.599,63
CESAR 40B	38 cm Inclui Coletor	Regulável	B&S 550 Series 127 cc	38 kg	708,26

LÂMINAS ESCARIFICADORES



REFERÊNCIA	CARACTERÍSTICAS	P.V.P. SEM I.V.A.
PU0002020006	1. Lâmina Oscar Pubert	2,39
PU0002020012	2. Lâmina Oscar (fija) Pubert	8,19
PB2016180	3. Lâmina 145x40mm · Ø25 mm · MTD	7,90
PB012728B	4. Lâmina 93mm · Ø13,7 mm · BlueBird	2,29
PB78104016B	5. Lâmina · Ø18 mm · MTD	3,89
PB20184301	6. Lâmina - Solo	6,75
PB406131	7. Lâmina 130x50mm · Ø20 mm · Wolf	2,95
PB460773	8. Lâmina 155x50mm · Ø15 mm · AL.KO · Brill	3,95

TRATORES CORTA-RELVAS



REFERÊNCIA	CARACTERÍSTICAS	P.V.P. SEM I.V.A.
XCH62AE	Motor/Potência: B&S / 6,5 HP Largura de corte: 62 cm Nº de lâminas: 1 Descarga: traseira Transmissão: mecânica Velocidades: 4 adiante - 1 atrás Alturas de corte: 6/30-90 mm Embreagem lâminas: Elétrico Colector: 130 litros Tipo de chasis: Aço Partida elétrico Superfície recomendada: 1.500 m ² Peso: 130 kg	1.938,57
06.02.202	Lâmina XCH62A	30,95
D24.0104.0018	Correia lâminas XCH62A	29,95
D24.0104.0016	Correia tração XCH62A	26,90
D24.0100.0010	Tração CPL XCH62A	469,75
CAMON ASSO 67	Motor/Potência: Loncin OHV-352cc Largura de corte: 67 cm Nº de lâminas: 1 Descarga: traseira Transmissão: mecânica Velocidades: 5 adiante - 1 atrás Alturas de corte: 6/30-90 mm Embreagem lâminas: Elétrico Colector: 130 litros Tipo de chasis: Aço Partida elétrico Superfície recomendada: 3.500 m ² Peso: 145 kg	2.795,00

TRATORES CORTA-RELVAS


REFERÊNCIA	CARACTERÍSTICAS	P.V.P SEM I.V.A.
XCT102	<p>Motor/Potência: Loncin/ 16 HP Largura de corte: 102 cm Nº de lâminas: 2 Descarga: traseira Transmissão: Hidrostática Alturas de corte: 6 / 30-90 mm Embreagem lâminas: Elétrico Capacidade coletor: 270 litros Tipo de chasis: Aço Partida elétrico Superfície recomendada: 5.000 m² Peso: 230 kg Radio de giro: 45 cm"</p>	3.407,14




ACESSÓRIOS TRATORES CORTA-RELVAS


REFERÊNCIA	DESCRIÇÃO	P.V.P SEM I.V.A.
XCT102-999	Tampa Mulching Kit XCT102	69,75
03.05.1.004	Correia tração XCT102	39,75
03.05.1.015	Correia lâminas XCT102	53,90
06.06.665	Lâmina esquerda XCT102	27,95
06.06.668	Lâmina direita XCT102	27,95
D40.0103.0102	Tração Hydro Gear XCT102	850,00
D40.0103.0602	Motor LC 16HP XCT102 eixo ø 25 mm	690,75


MOTOENXADAS

	REFERÊNCIA	VELOCIDADE ADIANTE	VELOCIDADE ATRÁS	CARACTERÍSTICAS	P.V.P SEM I.V.A.
	NANO 20R	1	-	Motor: R100-98cc Largura de trabalho: 20/30/46 cm Profundidade: 24 cm Peso: 27 kg	504,20
	ARO 55PC3	2	1	Motor: R-210-212cc Largura de trabalho: 35/60/85 cm Profundidade: 32 cm Peso: 50 kg	717,39
	ARO 40HC3	2	1	Motor: Honda GP160 -160cc Largura de trabalho: 35/60/85 cm Profundidade: 32 cm Peso: 50 kg	909,80
	VARIO 55PC3	2	1	Motor: R-210 212cc Largura de trabalho: 35/60/85 cm Profundidade: 32 cm Peso: 50 kg	793,27





MOTOENXADAS

	REFERÊNCIA	VELOCIDADE ADIANTE	VELOCIDADE ATRÁS	CARACTERÍSTICAS	P.V.P SEM I.V.A.
	MAESTRO 55P	2	1	Motor: 210-212 cc Largura de trabalho: 60/90 cm Profundidade: 32 cm Peso: 75 kg Guidão ajustável em altura: Si Guidão ajustável lateralmente: Si Transmissão direta	1.302,60
	CW400X8			Par rodas transporte 400x8 (opcional)	78,90
	SLCWT			Par eixos rodas transporte (opcional)	15,95
	WM450	1	-	Motor: 4T-95cc Largura de trabalho: 20/30/42 cm Profundidade: 24 cm Peso: 27 kg	351,96
	GA721	2	1	Motor: 196 cc - 6,5 Hp Largura de trabalho: 35/60/80 cm Profundidade: 32 cm Peso: 70 kg Guidão ajustável em altura: Si Guidão ajustável lateralmente: Si	594,29

MOTOENXADAS

	REFERÊNCIA	VELOCIDADE ADIANTE	VELOCIDADE ATRÁS	CARACTERÍSTICAS	P.V.P SEM I.V.A.
	MICRO	1	-	Motor: Honda GX-25	692,37
		Largura de fresa 45 cm. Peso: 12 kg			
	PU19002300	Kit opcional: escarificador e aporcador (Micro / Nano / MBFW)			179,75

MOTOCULTORES

REFERÊNCIA	VELOCIDADE ADIANTE	VELOCIDADE ATRÁS	CARACTERÍSTICAS	P.V.P SEM I.V.A.
 WMX720	3	1	Motor: 196cc Largura de trabalho: 60 cm Profundidade: 32 cm Peso: 90 kg	1.675,48
 11.110.019.0001	Fresa motocultor WMX720			379,75
 WMX620	2	1	Motor: 196cc Largura de trabalho: 60 cm Profundidade: 32 cm Peso: 80 kg	1.275,35
 ROTO404HD 3200020201	1	1	Motor: RV 170cc Largura de trabalho: 48 cm Profundidade: 28 cm Peso: 73 kg	1.494,70

CAVILHAS ADAPTÁVEIS CAMON

REFERÊNCIA	DESCRIÇÃO	P.V.P SEM I.V.A.
PB453652	Cavilha/ Pin 7x42	0,59
PB453280	Cavilha/ Pin 8x34	0,59
PB453281	Cavilha/ Pin 8X40	0,79
PB453283	Cavilha/ Pin 8X45	0,79
PB868000	Cavilha/ Pin 8X70	0,79
PB453284	Cavilha/ Pin 10X40	0,79
PB453285	Cavilha/ Pin 10X45	0,79
PB453037	Cavilha/ Pin 10x70	0,79
PB405220	Cavilha betas diâmetro 2 mm x44mm	0,19
PB405221	Cavilha betas diametro 3 mm x61mm	0,19
PB405222	Cavilha betas diametro 4 mm x75mm	0,29
PB405223	Cavilha betas diametro 5 mm x85mm	0,39
PB6404149	Cavilha 50X8mm	1,29
PB6404150	Cavilha 50X10mm	1,59

CAVILHAS PUBERT

(1)	PU0301030001	(1) Cavilha beta 2X50	0,39
	PU0302010039	(2) Cavilha de fresas 6X38	1,85
(2)	PU0301010003	(3) Cavilha fresas 8x32	2,30
	PU0301010013	(3) Cavilha fresas 8x36	1,60
(3)	PU0301010012	(3) Cavilha fresas 8x45	1,65
	PU0301010014	(3) Cavilha fresas 10x36	1,65
	PU0301010007	(3) Cavilha fresas 10x45	4,29
	PU0301010006	(3) Cavilha fresas 10x38	3,30

LÂMINAS E FRESAS MOTOENXADAS CAMON

REFERÊNCIA	DESCRIÇÃO	Ø	DC	A	MODELOS	P.V.P SEM I.V.A.
CWT0304002	Lâmina SX	10	68	195	WM500	2,75
CWT0304003	Lâmina DX	10	68	195	WM500	2,75
270040013-003	Lâmina SX	10	68	230	-	2,95
270040014-003	Lâmina DX	10	68	230	-	2,95
CWT1307001	Lâmina SX	10	68	230	WM1000	2,90
CWT1307002	Lâmina DX	10	68	230	WM1000	2,90
CWT0000008	Lâmina SX	8	55	200	WMX720	4,50
CWT0000009	Lâmina DX	8	55	200	WMX720	4,50

ACESSÓRIOS MOTOENXADAS CAMON - PUBERT

REFERÊNCIA	DESCRIÇÃO	MODELOS	P.V.P SEM I.V.A.
SL715	Kit 24 lâminas rectas + parafusos e porcas. ø 8/65x195	Pubet • Pilote • Benassi	69,95
SL716	Kit 24 lâminas rectas + parafusos e porcas. ø 10/65x210	Honda	79,95
PU0001000020	Lâmina recta DX. ø 8/70x205	CP550-5110-5112 521/621/721	4,79
PU0001000021	Lâmina recta SX. ø 8/70x205	CP550-5110-5112 521/621/721	4,79
PU0001000029	Lâmina helicoidal DX. ø 8,5/70x210	CP550-6210 6210HD-P513GX	4,95
PU0001000030	Lâmina helicoidal SX. ø 8,5/70x210	CP550-6210 6210HD-P513GX	4,95
PU0320010013	Fresa simples int. DX ø 25 mm Recta	CP550-5110-5112 521/621/721	39,65
PU0320010006	Fresa simples int. DX ø 25 mm Helicoidal	CP550-5110-5112 521/621/721	43,65
PU0320010014	Fresa simples int. SX ø 25 mm Recta	CP550-5110-5112 521/621/721	39,65
PU0320010005	Fresa simples int. SX ø 25 mm Helicoidal	CP550-5110-5112 521/621/721	43,65
PU0320010016	Fresa simples ext. SX ø 25 mm Recta	CP550-5110-5112 521/621/721	41,65
PU0320010012	Fresa simples ext. SX ø 30 mm Helicoidal	6210HD-CP513GX	60,45
PU0320010015	Fresa simples ext. DX ø 25 mm Recta	CP550-5110-5112 521/621/721	41,65
PU0320010011	Fresa simples ext. DX ø 30 mm Helicoidal	6210HD-CP513GX	60,45
CWT0304100	Protetor plantas  23 mm	WM500	9,95
PU0320010001	Protetor plantas ø 25 mm Pubert	Pubert / Honda	13,95
PU0320010002	Protetor plantas ø 30 mm Pubert	Pubert / Honda	31,98
PU8000020117	Kit fresas ø 25 mm (helicoidal)	PUBERT (original)	237,75
PU8000020125	Kit fresas ø 25 mm (rectas)	PUBERT (original)	185,75
SLJF3A25	Kit fresas ø 25 mm	Pubert / Honda	159,00
SLJF3A28	Kit fresas ø 28 mm	Pilot / Starfod	159,00
WM-3	Kit fresas Exágono  23 mm • 350 mm	WM500	99,75

DX=direita / SX=esquerda

ACESSÓRIOS PARA MOTOENXADAS CAMON

	REFERÊNCIA	DESCRIÇÃO	MODELOS	P.V.P SEM I.V.A.
	WM-2	Reboque Caixa: 120x75 Peso máx: 300kg Roda: 400x12	WM500 ARO VARIO	598,75
	SL91Q	Reboque basculante 500 kg	Motoenxadas	799,75
	SLCCE-3	Abre regos vertedeira reversible	5110-5112-521-621-721	210,75
	TEAS1	Teas aporcador pequeno	5110-5112-521-621-721	-
	G004111	Abre regos Japonés	Motoenxadas	149,75
	SLAP	Puxador de batatas	5110-5112-550GX 513GX-521-621-721	49,00
	SLAJD	Abre regos japonés	CP550GX-CP513GX	279,75
	TEAS 8	Teas Abre regos japonés	5110-5112-521-621-721	23,90
	VRTLP	Par de rodas de transporte	Fixação Discos Fresas 3 furadeiras)	89,75

(se colocan nas fresas)

ACESSÓRIOS PARA MOTOENXADAS CAMON

REFERÊNCIA	DESCRIÇÃO	DIÂMETRO	P.V.P SEM I.V.A.
 SLR-2,4	Par de rodas metálicas	320 mm	119,00
 WM-4	Par de rodas metálicas WM50 com eixos (Ø 23 mm)	320X10	79,75
 SLCP23	Par buchas com platina 6cm	⬡ 23 mm	36,75
 SLCP28		ø 28 mm	36,75
 SLCP30		ø 30 mm	36,75
 SL3302	Par de eixos fixos 25cm	Buraco: 25mm	36,75
 CWKIT	Kit surcador Opcional: WM-4	WM500 / WM1000 5110 / 5112 / 550 / 721RA 621RA / 51RGX / ARO	199,75
 CW400X8	Par rodas pneus 400x8	WM500 / WM1000	79,75
 CW500X12	Par rodas pneus 500x12 + eixos 36 mm	Otras marcas	99,75
 SLCWT	Par eixos rodas exagonales pneus 400x8 (Ø 23 mm)	WM500 / WM1000	15,95
 CWTEAS	Teas Abre regos aporcadador	NM500/WM1000	27,90
 CWAPORCADOR	Abre regos aporcadador	WM500 / WM1000	33,90
 CWT9900005	Roda + Buje SX 4.80/4.00-8	WM720	87,61
 CWT9900006	Roda + Buje DX 4.80/4.00-8	WM720	87,61

ACESSÓRIOS PARA MOTOENXADAS PUBERT

	REFERÊNCIA	DESCRIÇÃO	MODELOS	P.V.P SEM I.V.A.
	PU8000026513	Kit perfilador Eixo: 20mm	Pubert: Nano / Tillence Oleo Mac: MH3D/MH3R Sterwins: M30/P36/P40	99,75
	PU8000020704	Kit perfilador Eixo: 15mm	Pubert: Micro Oleo Mac: MH2 Mic Sterwins	98,75
	PU8000026511	Kit escarificador Eixo: 20mm	Pubert: Tillence Oleo Mac Sterwins	170,85
	PU8100023002	Cresta Giratoria Eixo: 20 mm	ARO/ECO/VARIO/ELITE	129,00
	PU8100023004	Cresta Giratoria Eixo: 25mm	NANO/MESO/TILLENCE/UNO	129,00
	PU8000020713	Kit 3 funções	Micro	Consultar
	PU8000020104	Kit aporçador Eixo: 25mm Roda metálica 320x9cm	Pubert: Aro / Vario/Eco/Elite Oleo Mac Sterwins	290,00
	PU8000020119	Kit 3 funções Eixo: 25mm Contrapeso roda: 21kg Contrapeso dianteiro: 20kg Roda pneumática 400x8	Pubert: Aro / Vario	1.150,00
	PU8000020109	Kit vertedeira Eixo: 25mm Contrapeso roda: 21kg Contrapeso dianteiro: 20kg Roda pneumática 400x8	Pubert: Aro / Vario Oleo Mac Sterwins	690,00
	PU8000010205	Kit vertedeira reversible Eixo: 30mm Contrapeso roda: 30kg Contrapeso dianteiro: 20kg Roda pneumática 500x10	Pubert: Quatro /senior Oleo Mac Sterwins	1.300,00

ACESSÓRIOS PARA MOTOENXADAS PUBERT

REFERÊNCIA	DESCRIÇÃO	MODELOS	P.V.P SEM I.V.A.
 PU8002011307	Puxador de batatas	ARO / Vario	59,75
 PU8001010001	Abre regos vertedeira	ARO / Vario	139,75
 PU8001010002	Abre regos aporçador	ARO / Vario	124,75
 PU0320040003	Abre regos vertedeira reversible + Tea	Quatro Senior	498,75
 PU8000020701	Abre regos	Micro / Nano / MB Fun	85,75
 PU0309000008	Roda neumática DX	500x10	189,90
 PU0309000007	Roda neumática SX	500x10	189,90
 PU8002011306	Roda metálica	320x9	100,52
 PU0309000023	Roda neumática DX	400x8	87,75
0PU0309000024	Roda neumática sX	400x8	87,75

ACESSÓRIOS PARA MOTOENXADAS PUBERT


REFERÊNCIA	DESCRIÇÃO	MODELOS	P.V.P. SEM I.V.A.
PU8002010304	Eixo roda 8 cm · Ø25 mm	Pubert (original)	28,95
PU8002010303	Eixo roda 18 cm · Ø25 mm	Pubert (original)	29,75
PU8002010302	Eixo roda 23 cm · Ø25 mm	Pubert (original)	39,75
PU0303000002	Contrapeso dianteiro 20kg	Pubert (original)	119,75
PU0303000003	Contrapeso roda 30kg	500x10	179,75
PU8002010310	Suporte contrapeso dianteiro	Vario / Aro / Primo	25,98
PU3502010310	Suporte contrapeso dianteiro	Quatro / 513 / 550	43,95

CABOS MOTOENXADAS PUBERT - CAMON

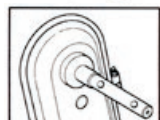
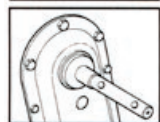

REFERÊNCIA	DESCRIÇÃO	MODELOS	P.V.P. SEM I.V.A.
PU0308020013	Cabo embreagem	P15 - ECO	22,90
PU0308020014	Cabo embreagem (anter. 2006)	5110GX - 5112GX	20,60
PU0308020042	Cabo embreagem (post. 2006)	5110GX - 5112GX	12,25
PU0308020037	Cabo embreagem moderno	Quatro Junior / C550GX	17,90
PU0308020033	Cabo embreagem antigo	Quatro Junior / C550GX	26,55
PU0308010002	Cabo inversor	P115 - P115H	21,60
PU0308020040	Cabo embreagem	513GX	26,55
PU0308040017	Cabo gas x 1350	P15 - P105 - P115	10,75
PU0308040004	Cabo gas x 1135	P105H - P115H - 5110GX 5112GX	5,90
PU0308040003	Cabo gas x 1100	5110RB - 5112RB	5,45
PU0308040031	Cabo gas x 1140	C550GX	7,15
PU0308040039	Cabo gas x 1150	CP513GX	23,45
PU0308100002	Cabo desbloqueio	Quatro Senior / CP513GX	7,90

CORREIAS MOTOENXADAS PUBERT - CAMON



REFERÊNCIA	DESCRIÇÃO	MODELOS	P.V.P SEM I.V.A.
PU0306030003	Correia 13598A (1v)	5110GX-P105-P105H	17,25
PU0306030031	Correia LM 13x1131 (1v) (opcional)	5110GX-P105-P105H-P15	28,50
PU0306030002	Correia 6841/13567A	CP5112GX-P115-P115H	15,50
PU0306030001	Correia 13493A A46	C550GX-6210-6210HD	19,55
PU0306030057	Correia	521 / 621 / 721 / Vario	17,50
PU0306030101	Correia	513GX/Quatro Senior	29,75

TRANSMISSÕES MOTOENXADAS CAMON - PUBERT



REFERÊNCIA	DESCRIÇÃO	P.V.P SEM I.V.A.
PU3001000013	Abrazadeira Primario (rosca e 1 taladro)	199,40
PU3001000005	Parafusos Primario (rosca e 1 taladro)	198,70
PU3001000004	Parafuso Primario (2 furadeiras)	207,75
PU3001000021	Parafusos modelos: P105 / P115 / 5110GX / 5112GX	180,75
PU3001000018	Abrazadeira Primario (2 furadeiras)	203,75
PU3001000027	Abrazadeira modelos: P105 / P115 / 5110GX / 5112GX	178,75

ROÇADORAS DE RODAS



REFERÊNCIA	LARGURA DE CORTE	MOTOR	VELOCIDADES	CARÇAÇA	P.V.P SEM I.V.A.
YUCA 60H	50 cm	GCV200	1	Aço	1.561,48
PAMPA	48cm Alturas de corte reguláveis	RV170-S	1	Aço	903,76

ROÇADORAS DE RODAS


REFERÊNCIA	LARGURA DE CORTE	MOTOR	VELOCIDADES	CARÇAÇA	P.V.P SEM I.V.A.
FIRST 55P	51cm Alturas de corte reguláveis	RV170	1	Aço	1.047,22
XPLORER 60S	51cm Alturas de corte reguláveis	YAMAHA 189cc	1	Aço	1.484,04
XTREM 12-60H	51cm Alturas de corte reguláveis	Honda GCV200	Variador de Velocidade	Aço	1.936,28
L JUNIOR 55P	52 cm	RV225	2+1	Aço	2.142,25
L JUNIOR 65H	52 cm	Honda GSV 190-187cc	2+1	Aço	2.370,13
TOUNDRA 55P	60cm	RV225	3+1	Aço	2.800,84
L SENIOR	65 cm	Honda GXV 340 OHV 11 HP	3+1	Aço	3.717,46
CAMPO	60 cm	B&S	2+1	Aço	3.822,34

CORREIAS ROÇADORAS DE RODAS - PUBERT - CAMON



REFERÊNCIA	DESCRIÇÃO	MODELOS	P.V.P SEM I.V.A.
PU0306030048	Correia 057BE	E51 First	8,90
PU0306030051	Correia 11x6,5x856LE	E51 Xtrem	11,80
PU0306030023	Correia tração 13x718	SENIOR	20,65
PU0306030037	Correia lâminas 16x1500 (anter. 2008)	SENIOR	38,45
PU0306030052	Correia lâminas LB59 (post. 2008)	SENIOR	42,95
PU0306030023	Correia tração 13x718	JUNIOR	20,65
PU0306030036	Correia lâminas 17x1225	JUNIOR	39,60
PU0306030009	Correia Z25 1/2 10x655L	P51 - E51 - P51H2	10,15
PU0306030008	Correia Z25 10x630L	P51H2	7,80
PU0306030037	Correia lâminas 16x1500	PL10 - PL20 - PL45	38,45
PU0306030034	Correia tração LMA1131 13x685	PL10 - PL20 - PL45	19,90

CABOS ROÇADORAS DE RODAS - PUBERT - CAMON





PU0308040017	Cabo gas x1350	E51 - P51H2 (guidão corta-relvas) Ano 97/98	7,90
PU0308030002	Cabo regulador alturas		27,20
PU0308050002	Cabo frelo motor		10,75
PU0308020006	Cabo embreagem avance	E51 Ano 2003 P51H2 (guidão motoenxada)	17,10
PU0308040008	Cabo gas x1250		7,65
PU0308030001	Cabo regulador alturas		10,65
PU0308050005	Cabo frelo motor	P51H2 (guidão motoenxada) Ano 1.999 e 2.000	12,60
PU0308020029	Cabo embreagem avance		17,95
PU0308040019	Cabo gas x1495		7,65
PU0308030003	Cabo regulador alturas	P51H2 (guidão motoenxada) Ano 2002	13,85
PU0308050007	Cabo frelo motor		9,75
PU0308020004	Cabo embreagem avance		15,35
PU0308040019	Cabo gas x1495	E51 First	7,65
PU0001000440	Cabo regulador alturas		17,85
PU0308050005	Cabo frelo motor		12,60
PU0308020028	Cabo embreagem avance	E51 Xtrem	17,50
PU0308040040	Cabo gas x 1050		11,40
PU0308030006	Cabo regulador alturas		8,50
PU0308050011	Cabo frelo motor	Junior	7,85
PU0308020039	Cabo embreagem avance x 940		9,80
PU0308010004	Cabo gas		19,20
PU0308030004	Cabo regulador alturas	E51 Xtrem	11,15
PU0308050008	Cabo frelo motor		12,40
PU0308020034	Cabo embreagem avance		21,45
PU0308040027	Cabo variador de velocidade x1450	PL45	10,25
PU0308040006	Cabo gas x1200		6,15
PU0307010013	Leva + Cabo frelo		75,25
PU0308020015	Cabo embreagem lâminas	L Senior	27,95
PU0308020023	Cabo avance / atrás		23,85
PU0308040020	Cabo gas x 1185		6,70
PU0308020026	Cabo avance / atrás	L Senior	24,80
PU0308020011	Cabo embreagem		30,30
PU0308040037	Cabo gas x 630		7,90
PU0307010018	Cabo + leva interruptor pare	L Senior	127,50
PU0308020023	Cabo avance / atrás		23,80
PU0308020011	Cabo embreagem		30,30

LÂMINAS ROÇADORAS DE RODAS - PUBERT - CAMON

		REFERÊNCIA	DESCRIÇÃO	LARGURA CORTE	BURACO	GROSSURA	MODELOS	P.V.P SEM I.V.A.
1		PU0320020007	(1) Lâmina triturator	51 cm	ø 30 mm	5 mm	P51-E51-P51H2-Junior	55,70
		PU0320020002	(2) Lâmina triscada roçador	53 cm	ø 30 mm	5 mm	L10 - L50	45,65
2		PU0320020010	(3) Lâmina de corte	53 cm	ø 30 mm	6,5 mm	L10 - L50	66,65
3		PU0320020003	(4) Lâmina triturator	63 cm	ø 30 mm	5 mm	PL45	59,10
		PU0320020011	(5) Lâmina de corte	63 cm	ø 30 mm	6,5 mm	PL45	72,70
4		PU0320020013	(5) Lâmina de corte	65 cm	ø 30 mm	6,5 mm	L Senior	83,75
		PU0320020012	(1) Lâmina triturator	65 cm	ø 30 mm	6,5 mm	L Senior	66,35
5		PU0320020031	(1) Lâmina triturator	65 cm	ø 30 mm	6,5 mm	L Senior	76,35
		PU0320020006	(6) Lâmina triturator	51 cm	ø 30 mm	5 mm	51 First - 51 Xtrem - Xplorer	53,30
6		PU0320020028	(6) Lâmina triturator	61 cm	ø 30 mm	6,5 mm	Toundra	77,40

ACESSÓRIOS ROÇADORAS DE RODAS PUBERT




	REFERÊNCIA	DESCRIÇÃO	MODELO	P.V.P SEM I.V.A.
	PU8100020804	Kit correntes (opcional)	Toundra	189,75
	PU8000020401	Kit correntes (opcional)	L Junior	198,75
	PU8000020803	Kit correntes (opcional) 65 cm	L Senior	169,75
	PU8000020804	Kit correntes (opcional) 70 cm	L Senior V3	265,75
	PU8000020801	Kit rodas pivotantes (opcional) 65 cm	L Senior	699,75
	PU8100021411	Kit rodas pivotantes (opcional) 70 cm	L Senior V3	699,75
	PU8300024601	Kit 40 fios 47cmx4mm	Yucca	24,95
	PU8100021301	Par rodas antipinchazos	Toundra	399,75
	PU8100021302	Par rodas antipinchazos	L Senior	679,75

ROÇADORAS DE GASOLINA CAMON



REFERÊNCIA	CILINDRADA	FERRAMENTAS DE CORTE STANDARD	PESO	P.V.P SEM I.V.A.
3CS230EF	23cc	Suspensorio Bobine de fio	5,2 kg	147,14
CG260-AE	25 cc	Suspensorio Bobine de fio Disco 3 pontas	5,6 kg	182,86
3GC230A	23cc	Suspensorio Bobine de fio Disco	5,4 kg	171,43
CG415Q33	32cc	Suspensorio Bobine de fio Disco	6,8 kg	185,71



ROÇADORAS DE GASOLINA CAMON

	REFERÊNCIA	CILINDRADA	FERRAMENTAS DE CORTE STANDARD	PESO	P.V.P SEM I.V.A.
	CG415Q43	42cc	Suspensorio Bobine de fio Disco	7,7 kg	197,14
	CG415Q52	51,7cc	Suspensorio Bobine de fio Disco	7,7 kg	205,71
	3GC430E	42cc	Suspensorio Bobine de fio Disco	8,8 kg	270,00
	3GC520E	52cc	Suspensorio Bobine de fio Disco	9,0 kg	281,43

ROÇADORA DE COSTAS MOTOR GASOLINA 2T CAMON

	BG520A-E	51,7 cc	Suspensorio Bobine de fio Disco	11,3 kg	240,00
--	-----------------	---------	---------------------------------------	---------	--------

SOPRADOR ASPIRADOR GASOLINA CAMON



REFERÊNCIA	POTÊNCIA	VELOCIDADE/CAUDAL	PESO	P.V.P SEM I.V.A.
EBV260E	25 cc 0,9 Hp	Velocidade: 259 km/h Caudal Máximo: 10,2 m ³ /min Capacidade bolsa: 45 litros *Sem Kit de aspiração	4,6 kg	157,14



EB500E	50 cc	Velocidade: 298 km/h Caudal Máximo: 20 m ³ /min	10,9 kg	227,14
--------	-------	---	---------	--------



EB800E	79,4 cc	Velocidade máx: 326 km/h Caudal Máximo: 24,3 m ³ /min	11 kg	317,14
--------	---------	---	-------	--------

PODADOR TELESCÓPICO DE GASOLINA CAMON 2T



REFERÊNCIA	POTÊNCIA	COMPRIMENTO DE TUBO	PESO	P.V.P SEM I.V.A.
QJB270	27,2cc	2900 mm / 4250 mm	8,3 kg	317,17

PODADOR TELESCÓPICO DE BATERÍA CAMON



REFERÊNCIA	DESCRIÇÃO	PESO	P.V.P SEM I.V.A.
GA20025	21V / 5Ah-8"-20cm	-	645,58

MULTICUTTER DE GASOLINA CAMON 2T


REFERÊNCIA	CILINDRADA	FERRAMENTAS DE CORTE STANDARD	PESO	P.V.P SEM I.V.A.
GJD330	32cc	Máquina com Acessório cortasebes, Motosserra e roçadora	6,8 kg	317,14
		Sólo motor		-
MCPGJD330		Acessório Motosserra		97,35
HTGJD330		Acessório Cortasebes 40cm		129,35
MCSGJD330		Acessório Roçadora		66,35

LAVADORAS ELÉTRICAS


REFERÊNCIA	L/MIN	BARES	POTÊNCIA	VOLTIOS	AMPERIOS	FASES	P.V.P SEM I.V.A.
YQL16S-130	6	130	1,8 kw	230	7,5	Monofásica	103,56
YQL6.33G-170B	7,3	170	2,4 kw	220-230	10,9	Monofásica	244,03

LAVADORAS GASOLINA


REFERÊNCIA	CAUDAL L/MIN	BARES	POTÊNCIA	P.V.P SEM I.V.A.
GA25010	10,2	250	196cc	464,16

ACESSÓRIOS LAVADORAS INTERPUMP

	REFERÊNCIA	DESCRIÇÃO	MODELOS EM QUE É MONTADO			P.V.P. SEM I.V.A.
			CL22 GX22	TX10 IPX10	TX13 IPX13	
	INZP6T7	Pistola + Mangueira 7 m "P6"	●			119,00
	INZP3X	Pistola automática "P3X"		●	●	60,00
	IN98401800	Mangueira 7 metros	●			89,00
	INZXTUB08	Mangueira 8 metros		●	●	139,00
	INZZSUP35	Lança "Quick 4"	●			39,00
	INZZFIX35	Lança FIX35		●	●	39,00
	INZZQUICK35	Lança Quick 35		●	●	39,00
	INZREG4	Bocal "MULTIREG99" regulador 130		●		59,00
	INZREG90	Bocal "MULTIREG99" regulador 135			●	55,75
	INZROTINK135	Lança com boquilla "ROTOCLEAN KIT"	●			79,00
	INZTXREG135	Lança com boquilla "QUICK35+MULTIREG135"			●	79,00
	INZTXLANCM4	Pistola + Lança + boquilla com MULTIREG 130		●		179,00
	INZTXLANCM90	Pistola + Lança + boquilla com MULTIREG 135			●	179,00
	INZCHEMKIT	Kit depósito detergente "CHEM KIT"	●			19,00
	INZFOAMKIT1	Kit Lança para espuma "FOAMKIT 1"	●			79,00
	INZSANDKITO	Kit arenador "SANDKITO"	●			79,00

ACESSÓRIOS LAVADORAS CAMON


REFERÊNCIA	DESCRIÇÃO	MODELOS EM QUE É MONTADO		P.V.P SEM I.V.A.
		YLQ16-130B	YLQ6-170B	
YLQ170-44	Lança com boquilla multireg 170B		•	16,90
YLQ130-14	Lança com boquilla multireg 130B	•		13,95
YLQ130-19	Lança com boquilla rotativa 130B	•		15,95
YLQ170-43	Lança com boquilla rotativa 170B		•	17,90
YLQ170-40-1	Mangueira 5 metros reforzada		•	39,75
YLQ130-15	Mangueira 5 metros 130B	•		20,95
YLQ130-13	Pistola 130B	•		17,95
YLQ170-45	Pistola 170B		•	24,90
YLQ130-998	Kit limpeza tuberías 7,5 m - YLQ130	•		30,95
YLQ170-998	Lança plugue rápido - YLQ170		•	20,95

ACESSÓRIOS LAVADORA CAMON YLQ7711E-250


REFERÊNCIA	DESCRIÇÃO	P.V.P SEM I.V.A.
YLQ7711-44	Lança acople rápido	21,90
YLQ7711-45	Bocal rotativa	29,95
YLQ7711-50	Pistola	29,75
YLQ7711-33	Bocal abanico Vermelha 0°	3,95
YLQ7711-34	Bocal abanico Laranja 15°	3,95
YLQ7711-35	Bocal abanico Verde 25°	3,95
YLQ7711-36	Bocal abanico Branca 40°	3,95
YLQ7711-37	Bocal abanico Negra sabão	3,95
YLQ7711-39	Mangueira 8 metros	42,75

ACESSÓRIOS LAVADORA MARUYAMA


REFERÊNCIA	DESCRIÇÃO	P.V.P SEM I.V.A.
ML131972	Pistola	35,18
ML132678	Lança + Bocal	27,97
ML132238	Mangueira 8 metros	57,42

MOTOBOMBAS 2 TEMPOS



REFERÊNCIA	DESCRIÇÃO	ENTRADA SAÍDA	LITROS HORA	ALTURA METROS	PESO KG	P.V.P SEM I.V.A.
QGZ25-30	(1) Motor 2T-32,0 cc 1"	25mm	8.000	30	6	162,86

MOTOBOMBAS 4 TEMPOS



REFERÊNCIA	DESCRIÇÃO	ENTRADA SAÍDA	LITROS HORA	ALTURA METROS	PESO KG	P.V.P SEM I.V.A.
QGZ40-20	Motor 4T-98cc Altura de aspiração: 5 m	40mm 1,5"	27.000	20	12	162,99
RT40ZB20-1.2Q	Motor 4T-98cc Altura de aspiração: 5 m	40mm 1,5"	27.000	20	12	162,86
QGZ50-30	Motor: gasolina 4T Cilindrada: 196 cc Capacidade depósito: 3,6 L Altura de aspiração: 5 m	50mm 2"	32.000	27	23	187,79
QGZ80-30	Motor: gasolina 4T Cilindrada: 196 cc Capacidade depósito combustível: 3,6 L Altura máxima aspiração: 6 m	80mm 3"	34.800	23	25	204,33

RÁCORES CPL MOTOBOMBAS



REFERÊNCIA	DESCRIÇÃO	MODELOS	P.V.P SEM I.V.A.
PB750110	Racord CPL Aluminio 1"	QGZ 25-30	4,95
PB750115	Racord CPL Aluminio 1,5"	QGZ 40-30	5,95
PB750120	Racord CPL Aluminio 2"	QGZ 50-30	6,15
PB750130	Racord CPL Aluminio 3"	QGZ 80-30	7,90
PB750140	Racord CPL Aluminio 4"		11,95

GERADORES 4 TEMPOS




REFERÊNCIA	DESCRIÇÃO	PESO KG	P.V.P SEM I.V.A.
WM2500	Motor: gasolina 4T OHV Cilindrada: 196 cc Capacidade depósito combustível: 15 L Saída máxima Monofásica: 2500 W / 3,1 Kva	44	416,92
RE3000	Motor: 5 Tempos 212cc/ Manual Capacidade depósito combustível: 12 L Potência máxima: 3000W • Voltagem saída: 230	45	398,72
WM3500	Motor: gasolina 4T OHV Cilindrada: 212 cc Capacidade depósito combustível: 15 L Saída máxima Monofásica: 3200 W / 4,3 Kva	47	465,34
WM5500	Motor: gasolina 4T OHV Cilindrada: 389 cc Capacidade depósito combustível: 25 L Saída máxima Monofásica: 5500 W / 6,8 Kva	87	732,26
WM8500	Motor: gasolina 4T OHV Cilindrada: 459 cc Capacidade depósito combustível: 28 L Saída máxima Monofásica: 8000 W / 7,5 Kva	102	838,56
RE8500D-T	Motor: 5 Tempos 459cc / Manual / Elétrico Capacidade depósito combustível: 25 L Potência máxima: 8500W • Voltagem saída: 230V/380V	103	869,45

ACESSÓRIOS SERRAS DE PODA A.R.S.



REFERÊNCIA	DESCRIÇÃO	P.V.P SEM I.V.A.
9F-10	1. Lima para afiar serras. 220mm - 50g	21,78
SS-240	3. Pedra afiar 100mm - 35g	12,35
SH-VSZ	4. Cartuchera tesoura de poda ARS	19,95
JG-1	5. Mango reposição UV-47	10,95
JG-2	6. Mango reposição UV-34	12,95
JG-3	6. Mango reposição redondo universal	9,78
SH-UV	7. Capa reposição UV-47	12,32

SERRAS DE PODA EXTENSÍVEL A.R.S.



REFERÊNCIA	FERRAMENTAS DE CORTE STANDARD	COMPRIMENTO TOTAL	PESO (GR)	P.V.P SEM I.V.A.
UV-34	1.- Serra para barra extensível	560 mm	220	41,49
UV-34-1	Lâmina reposição UV-34			27,75
UV-47	2.- Serra para barra extensível (supertubo)	670 mm	380	93,03
UV-47-1	Lâmina reposição UV-47			71,97
EXP-4.5	3.- Barra extensível sem serra	1,84 a 4,56 m	1.720	174,65
EXP-5.5	3.- Barra extensível sem serra	2,00 a 5,56 m	2.100	185,69

TESOURAS DE PODA EXTENSÍVEIS A.R.S.



REFERÊNCIA	FERRAMENTAS DE CORTE STANDARD	COMPRIMENTO TOTAL	PESO (GR)	P.V.P SEM I.V.A.
180ZR-3.0-5	1. Tesoura de poda extensível 3 metros	1,8-3 m	1.185	126,43
180ZR-2.0-3	1. Tesoura de poda extensível 2 metros	1,25-2 m	935	119,10
180LR-1.8	1. Tesoura de poda fija	1.8 m	615	108,17
185-1,5	2. Tesoura de poda fija	1,5 m	1550	114,81

REPOSIÇÃO TESOURAS DE PODA EXTENSÍVEIS

180-1	Lâmina reposição 180 ZK / 180ZF			23,87
SP-41	Mola reposição manecilla 180 ZK / ZF / ZR			0,40
180ZR-1	Lâmina reposição ZR / ZF			41,18
185-1	Lâmina reposição 185-1.5			51,88

NAVALHAS DE PODA A.R.S.





REFERÊNCIA	CARACTERÍSTICAS	COMPRIMENTO TOTAL	PESO (GR)	P.V.P SEM I.V.A.
IK-10-R	Navalha pequena de poda Especial para Bonsais	220 mm	35	18,34
G-17	Chapeado em cromo duro. Afiado curvo e TurboCut. Madeira macia	379 mm	175	32,85
G-17-1	Lâmina reposição G-17	-	-	16,60
GR-17	Chapeado em cromo duro. Afiado curvo e TurboCut. Madeira dura	377 mm	175	36,31
GR-17-1	Lâmina reposição GR-17	-	-	20,09

SERRUCHOS DE PODA A.R.S.




TL-24	Regulável, Niquelado químico. Afiado curvo, Super TURBOCUT. Temperado por impulso	406 mm	190	48,42
TL-24-1	Lâmina reposição TL-24			25,58
TL-27	Regulável, Niquelado químico. Afiado curvo, Super TURBOCUT. Temperado por impulso	437 mm	200	53,60
TL-27-1	Lâmina reposição TL-27			28,36
CT-32E	Serra de poda fija Niquelado químico, Super TURBOCUT	535 mm	230	42,38
CT-32E-1	Lâmina reposição CT32E			25,93
DUKE-25	Serra de poda fija Afiado curvo, TURBOCUT	250 mm	250	36,63
DUKE-25-1	Lâmina reposição DUKE-25-1			24,75
CAM-24 PRO	Serra de poda fija, cromado duro TURBOCUT, aço com carbono	414 mm	280	50,79





TESOURAS DE PODA ARS PARA SETOS

	REFERÊNCIA	CARACTERÍSTICAS	COMPRIMENTO TOTAL	PESO (GR)	P.V.P SEM I.V.A.
	K-900Z	Para setos, arbustos e gramado telescópico, Niquelado químico	720 a 1.050 mm	950	98,07
	KR-1000	Para setos, arbustos e gramado. Cromado intenso	653mm	780	110,03

TESOURAS DE PODA ARS PARA MANUALIDADES

	REFERÊNCIA	CARACTERÍSTICAS	COMPRIMENTO TOTAL	PESO (GR)	P.V.P SEM I.V.A.
	330HN	Tesoura para manualidades Folha recta	160mm	60	16,60
	340HT	Tesoura multiusos	190mm	70	25,44

TESOURAS DE PODA ARS PARA FRUTA-UVA

	REFERÊNCIA	CARACTERÍSTICAS	COMPRIMENTO TOTAL	PESO (GR)	P.V.P SEM I.V.A.
	310	Tesoura para frutas. Folha curva	160 mm	90	11,62
	310BL	Tesoura para frutas. Folha curva NOVIDADE	161 mm	91	12,82
	310-T	Tesoura para frutas. Folha recta	160 mm	90	13,82
	300L	Tesoura para frutas. Folha recta larga	190 mm	110	12,25
	300L-BL	Tesoura para frutas. Folha recta larga NOVIDADE	190 mm	110	13,82
	310DX	Tesoura para frutas. Folha curva, aço inoxidável	170 mm	110	21,09

TESOURAS DE PODA ARS PARA FRUTIFERAS

	REFERÊNCIA	CARACTERÍSTICAS	COMPRIMENTO TOTAL	PESO (GR)	P.V.P SEM I.V.A.
	130DX-R	1.- Para frutíferas. Chapeado em cromo duro	184 mm	150	29,39
	120EU	2.- Tesoura para frutíferas. Chapeado em cromo duro	210 mm	225	30,42
	CB-8Z	3.- Aço ao carbono NOVIDADE	202 mm	190	44,97
	CB-9Z	3.- Aço ao carbono NOVIDADE	227 mm	210	48,73
	FB-8	4.- Tesouras grandes de poda NOVIDADE			32,98
	CB-8	5.- Tesoura para frutíferas. Niquelado químico	205	210	47,76
	CB-9	5.- Tesoura para frutíferas. Niquelado químico	225 mm	230	51,88
	VA-8Z	6.- Tesoura para frutíferas (bigorna). Aço ao carbono	205 mm	235	53,28
	VS-8XZ	7.- Tesoura para frutíferas. Niquelado químico	200mm	220	53,57

TESOURAS DE PODA ARS PARA FRUTIFERAS



REFERÊNCIA	CARACTERÍSTICAS	COMPRIMENTO TOTAL	PESO (GR)	P.V.P SEM I.V.A.
VS-8XR	Tesoura para frutíferas. Niquelado químico Puxador giratório	200mm	265	61,44
VS-9XZ	Tesoura para frutíferas. Niquelado químico	227mm	257	58,26
VS-9XR	Tesoura para frutíferas. Niquelado químico Puxador giratório	227mm	310	67,88

TESOURAS DE PODA ARS PARA ARBUSTOS



REFERÊNCIA	CARACTERÍSTICAS	COMPRIMENTO TOTAL	PESO (GR)	P.V.P SEM I.V.A.
LPB-20S	Para frutíferas e videiras Grossura máxima: 302 mm	475 mm	825	77,32
LPB-20M	Para frutíferas e videiras Grossura máxima: 32 mm	624 mm	940	83,16
LPB-20L	Para frutíferas e videiras Grossura máxima: 34 mm	772 mm	1.055	88,89
LPB-30S	Para frutíferas e videiras Grossura máxima: 34 mm	482mm	905	81,15
LPB-30M	Para frutíferas e videiras Grossura máxima: 36 mm	642 mm	1.060	86,94
LPB-30L	Para frutíferas e videiras Grossura máxima: 38 mm	778 mm	1.135	92,64
LP-40	Para frutíferas e videiras Grossura máxima: 50 mm	800 mm	1.720	142,19
LPA-30L	Para árvores de fruta e videiras Grossura máxima: 45 mm	806 mm	1080	144,56










TESOURAS E SERRAS DE BATERIA



REFERÊNCIA	CARACTERÍSTICAS	P.V.P SEM I.V.A.
GA183.6	Tesoura bateria 3,6V-18mm	131,70
A2758	Tesoura bateria 14,5V-2,5Ah-25mm	168,50
PS23-25	Tesoura bateria 10,8V-2,5Ah-23mm	207,69
PS22-32C	Tesoura bateria 16,8V-2,5Ah-32mm	432,08
J2540	Tesoura bateria 21,6 V-2,0Ah-37mm	398,51
GA4040	Tesoura bateria 40V-4,0Ah-40mm	890,90
A2758E	Serra Bateria 14,5V-2,5Ah-4"/10cm	99,00
CS22-04	Serra Bateria 10,8V-2,5Ah-4"/10cm	207,69
L2108	Serra Bateria 21,6V-4Ah-8"/20cm	414,93

NOVIDADE

ACESSÓRIOS TESOURAS/SERRAS BATERIA

	REFERÊNCIA	CARACTERÍSTICAS	P.V.P SEM I.V.A.
	451920	1. Bateria 10,8V-2,5Ah · GA2310 / GA10010 / GA1210	39,85
	451860	2. Bateria 14,4V-2,5Ah · PS22-25 / PS22-32 / GA3216 / PS2125/ PT22-04	59,95
	451910	3. Bateria 40V-4,0Ah · PS22-40	484,47
	5030005010000	4. Bateria 21,6V-2,5Ah · GA3721 / GA10025 / PS22-38	67,75
	451940	5. Carregador bateria 10,8V-2,5Ah · GA2310 / GA10010	55,95
	5022001052000	6. Carregador bateria 16V-2,5Ah · PS22-25 / PS22-32 / GA3216 / PS2125	50,75
	5023001051000	7. Carregador bateria 21,6V-2,5Ah · GA3721/ GA10025	47,10
	5020210930000	8. Carregador bateria 40V-4,0Ah · PS22-40 / GA4040 / CS22-08	66,95
	3040100050000	9. Lâmina tesoura bateria · GA2310	29,75
	3040100040000	10. Contralâmina tesoura bateria · GA2310	29,75
	3040000200000	9. Lâmina tesoura bateria · PS22-25	29,75
	3040100200000	10. Contralâmina tesoura bateria · PS22-25	28,63
	3040000000600	9. Lâmina tesoura bateria · PS22-32 / GA3216	36,62
	3040100000600	10. Contralâmina tesoura bateria · PS22-32 / GA3216	28,91
	3040000000700	9. Lâmina tesoura bateria · PS22-40 / GA4040 / GA3721	39,85
	3040100000200	10. Contralâmina tesoura bateria · PS22-40 / GA4040 / GA3721	32,03
	J2540-35	9. Lâmina J2540	29,35
	J2540-36	10. Contralâmina J2540	18,65
	A2758-33	9. Lâmina A2758	28,75
	A2758-32	10. Contralâmina A2758	19,86
	754710	13. Cartuchera portatijeras	24,90
	L2108-4	14. Bateria 21V 4,0Ah L2108	72,91
	J2540-1	14. Bateria 18V 2Ah J2540	47,39
	A2758-6	15. Bateria 14,4V 2,5Ah A2758	36,75
	A1758-1	15. Bateria 14,4V 1,5Ah A2758	31,79
	A1758-30	16. Carregador Bateria A1758	21,95
	A2758-48	17. Carregador Bateria A2758	28,95
	J2540-62	18. Extensão Cabo Bateria J2540	43,74
	GA9999	19. Extensão Cabo Bateria GA3721	38,95

VARAS TELESCÓPICAS BATERÍA



KH-3GPO21G10.8

Vara para GA2310
GA10010-CS22-04
PS22-23/PS23-25
(1,3/2,07m-1,4Kg)

**P.V.P
SEM I.V.A.**

147,69



KH-3GPO21G25.2

Vara para GA372
(1,7/2,4m-1,4Kg)

183,35



7200170

Vara para PS22-32C
(1,5/2,2m-1,2Kg)

147,69



A0058

Vara para A2758/A1758E
(1,49/2,2m-1,6Kg)

88,23



A0028

Vara para J2540/L2108
(1,49/2,2m-1,8Kg)

89,06

ATADOR DE BATERÍA



NOVIDADE

REFERÊNCIA

PT23-200

CARACTERÍSTICAS

Atador batería 16V-2,0Ah

**P.V.P
SEM I.V.A.**

396,92

ACESSÓRIOS ATADOR BATERIA

451860

Batería Litio 14,4V 2,5Ah

56,62

5022001052000

Carregador batería 16V-2,0Ah

56,52

571640

Bobina fio atador 90 m. (BIO) PVC

3,85

571610

Bobina fio atador 90 m. PVC

3,85

571660

Bobina fio atador 90 m. Papel

3,85











ROBOTS CORTA-RELVAS

	REFERÊNCIA	DESCRIÇÃO	SUPERFÍCIE RECOMENDADA M ²	P.V.P SEM I.V.A.
	TH060L0K9Z	Robot Tech L6-1 Bat. 5Ah-25cm Não requer instalação	200m ²	1.170,00
	TH020D0F9Z	Robot D.X2-1 Bat. 2,5Ah-18cm	700m ²	1.198,57
	TH020R0K1Z	Robot L.X2-ZR1 Bat.2,5Ah-18cm Não requer instalação	1.000m ²	1.654,29
	TH020L4F1Z	Robot L.X2-1 Bat.2,5Ah-18cm	1.000m ²	1.524,29
	TH025L4K1Z	Robot L.X2.5-1 Bat.5Ah-25cm	1.800m ²	1.954,29
	TH029D0K1Z	Robot D.X2.9-2 Bat 2,5Ah-29cm	3.500m ²	2.854,29
	TH040L401Z	Robot LX 4, sem unidade de potência-25cm	1.800m ² 3.200m ²	2.792,86
	TH040L413Z	Robot LX 4-4WD sem unidade de potência-25cm	1.800m ² 3.200m ²	3.205,71
	TH043L401Z	Robot LX 6, sem unidade de potência-36cm	6.000m ²	3.408,57
	TH043L413Z	Robot LX 6-4WD, sem unidade de potência-36cm	6.000m ²	3.848,57
	TH043L504Z	Robot LX 6-U-RTK, sem unidade de potência	10.000m ²	5.224,29
	TH095L4G1Z	Robot LQ Cross - 29 cm 4x4	3.500m ²	4.302,86
	TH450B4Y1Z	Robot B40i 2x15Ah-84cm	10.000m ²	12.427,14
	TH450D4M1	D40i 4x15Ah-84cm	20.000m ²	14.404,29

UNIDADES DE POTÊNCIA

Medium	40PUK05M90	Medium 5.8Ah - Para BX 4 / LX 4	682,86
Premium	40PUV08P90	Premium 8,7 Ah - Para BX 4 / LX 4	787,14
Extra Premium	40PUV08I90	Extra Premium 8,7 Ah - Somente para LX 4	1.132,86
Ultra Premium	40PUG10P90	Ultra 10,3 Ah - Somente para LX 6	951,43

ACESSÓRIOS ROBOTS CORTA-RELVAS CAMON

	REFERÊNCIA	DESCRIÇÃO	MODELOS	P.V.P SEM I.V.A.
	015Z11800A	Tampa base recarga	DX2/LX2	-
	L29Z04410A	Tampa base recarga	LX2.5/LX2.9	-
	075Z45800A	Tampa base recarga	LX4/LX6	-
	CSE00020S	Fio Robot 100 metros - 1x1,5 - ø 3 mm		-
	CSE0002	Fio Robot 150 metros - 1x1,5 - ø 3 mm		-
	CSE00022	Fio Robot 200 metros - 1x1,5 - ø 3 mm		-
	CSE00023	Fio Robot 300 metros - 1x1,5 - ø 3 mm		-
	CSE00025	Fio Robot 500 metros - 1x1,5 - ø 3 mm		-
	200A00200A	Bolsa 200 ud. espinho fixação cabo		-
	PB999999	Bolsa 100 ud. espinho fixação cabo		-
	CSD0155	Disco lâmina 4D 22 cm		-
	50D001801	Disco lâmina 4D 25 cm		-
	CSD011202	Disco lâmina 4D 29 cm		-
	300D004204	Disco lâmina 4D 35 cm		-
	050Z060000A	Disco lâmina 8D 42 cm		-
	200Z01300A	Roda dentada		-
	CSC0106BTR	Bateria lítio 25,9V 7,5 Ah		-

PULVERIZADOR DE COSTAS CAMON



REFERÊNCIA	MOTOR	DESCRIÇÃO	P.V.P SEM I.V.A.
3WZ-6F	1E34F-32cc	Capacidade depósito 20L Caudal: 7 L Pressão: 0-2,5 MPa Comprimento mangueira: 10m Peso: 9,8 Kg	211,43
SH2320012238		Mangueira pulverizador CPL Ø 7,5 mm	15,90
SH999999		Lança pulverizador 3WZ-6F	17,90

PULVERIZADOR DE BATERIA CAMON



REFERÊNCIA	MOTOR	DESCRIÇÃO	P.V.P SEM I.V.A.
WS-15DA	Bateria 12V-7Ah	Capacidade depósito 15L Tempo de recarga: 6 horas Pressão: 0-2,5 MPa Autonomia bateria: 6/8 horas. Peso: 6,2Kg	92,86
GA12-10	Bateria 10,8V-2Ah	Capacidade depósito 0,95L Tempo de recarga: 2 horas Pressão: 12 Bar Autonomia bateria: 2 horas. Peso: 0,94Kg	118,79

PERFURADORES CAMON




REFERÊNCIA	CARACTERÍSTICAS	P.V.P SEM I.V.A.
3WT-300A	Cilindrada: 51,7 cc Diámetro eixo : 22 cm Peso: 9,5kg Profundidade: 1,40 m Inclui broca Ø 150 mm Diámetro max. broca: 200mm Ø 19,5 mm	268,57

ACESSÓRIOS PERFURADORES CAMON




SH2320076757	Broca ø - 80 mm	55,95
SH2320076224	Broca ø - 100 mm	62,90
SH2320076024	Broca ø - 150 mm	69,90
SH2320076026	Broca ø - 200 mm	91,75


CARRINHOS DE PULVERIZAR

	REFERÊNCIA	MOTOR	DESCRIÇÃO	P.V.P SEM I.V.A.
	60-2R 2 RODAS	4T-35cc 1,1 Hp	Capacidade depósito 60L Bomba de pistões Caudal: 10,5L Pressão: 30 atm Comprimento mangueira: 10 m Peso: 28 kg	708,96
	100-1R 1 RODA	4T-35cc 1,1 Hp	Capacidade depósito 100L Bomba de pistões Caudal: 10,5L Pressão: 30 atm Comprimento mangueira: 10 m Peso: 36 kg	738,81

ACESSÓRIOS CARRINHOS DE PULVERIZAR

	REFERÊNCIA	DESCRIÇÃO	P.V.P SEM I.V.A.
	V-101	Pistola	25,95
	V-105	Mangueira 10 m	29,90




CARRINHO MOTORIZADO

	REFERÊNCIA	MOTOR	VELOCIDADES	PESO	CARGA MÁXIMA	P.V.P SEM I.V.A.
	MTRP85B35	RV-170	1 adiante 1 atrás	56 kg	100 kg	945,67
	MTRP85H45	Honda GCV140	1 adiante 1 atrás	56 kg	100 kg	1189,00


ACESSÓRIOS CARRINHO MOTORIZADO

	REFERÊNCIA	CARACTERÍSTICAS	P.V.P SEM I.V.A.
	00350025255	(1) Correia Z34 10x865	19,90
	00351005200	(1) Correia x10772LP	24,95
	00260050927	(1) Correia 1060x10	31,90
	00341005132	(2) Roda traseira 170x50 D 20 DX/SX	30,95
	00330015004	(3) Roda dianteira DX 13x5,00-6	79,75
	00350015000	(3) Roda dianteira SX 13x5,00-6	79,75
	00350015150	(4) Roda maciza DX 4,00-6 (opcional)	89,00
	00350015151	(4) Roda maciza SX 4,00-6 (opcional)	89,00
	00350010120	(5) Cabo retromarcha	15,95
	00350010110	(5) Cabo tração	22,95
	00350025100	(5) Controle + Cabo Gas B&S	17,95
	00350010100	(5) Cabo Prataforma	15,95

BIOTRITURADORES DE GASOLINA CAMON

REFERÊNCIA	MOTOR	DESCRIÇÃO	P.V.P SEM I.V.A.
 TPS650	4 Tempos 212cc/7,5 HP	Potente motor de 4T-212cc Sistema de trituração combinado lâminas/martelos Diâmetro máximo de ramos 75mm Sistema de partida manual	665,08
 TPS700	4 Tempos-170F 212cc/7,5 HP	Potente motor de 4T-212cc Sistema de trituração combinado lâminas rotativas Diâmetro máximo de ramos 70mm Descarga elevada e orientável Sistema de partida manual	760,32
 TPS1500W	4 Tempos-190F 420cc/15,0 HP	Potente motor de 4T-402cc Sistema de trituração combinado lâminas rotativas Diâmetro máximo de ramos 120mm Descarga em altura e orientável Sistema de partida manual/elétrico	1601,59

MÁQUINAS A BATERIA CAMON

REFERÊNCIA	CORTE	TIPO DE BATERIA	COLETOR	PESO	CARÇAÇA	MOTOR	P.V.P SEM I.V.A.
 ZE42-E40	Ancho 41,5cm Alturas 6 25-75 500 m ²	40V	45 litros	23 Kg	Aço	800W	237,31
 ZE46-E40	Ancho 46 cm Alturas 7 25-75 800 m ²	40V	65 litros	30 Kg	Aço	1.200W	368,79
 ZE40HT23	Comprimento de corte: 58 cm Espaçamento entre lâminas: 23 mm Asa traseira giratoria 180°	40V		3,1 Kg		350w	109,48

*Os PVP não incluem bateria nem carregador

MÁQUINAS A BATERÍA CAMON


	REFERÊNCIA	DESCRIÇÃO	TIPO DE BATERÍA	CORRENTE VELOCIDADE / AMPERAGEM	PESO	MOTOR	P.V.P SEM I.V.A.
 <p>NOVIDADE</p>	Roçadora de batería ZE40BC10	Ferramentas de corte standard: Bobine de fio	40V		2,8 Kg	500W	161,34
 <p>NOVIDADE</p>	Motosserra de batería ZE40CS12	Comprimento de barra 12"/30cm	40V	Tipo de corrente: 1/4-45E	3,8 Kg.	1,200W	181,51
 <p>NOVIDADE</p>	SOPRADOR de batería ZE40BW27	Volumen Máx 8,1 m ³ /min	40V	Velocidade máx: 88/120km/h	2,2 Kg	-	61,94 €

*Los P.V.P. no incluyen batería ni cargador

GAMA BATERÍAS

	REFERÊNCIA	DESCRIÇÃO	VOLTAJEM	AMPERAGEM	PESO	P.V.P SEM I.V.A.
 <p>NOVIDADE</p>	ZE40B2,5	Batería de litio 40V-2,5Ah	40V	2,5Ah	0,9 Kg	92,20
	ZE40B4	Batería de litio 40V-4,0Ah	40V	4,0Ah	0,9 Kg	121,01

GAMA CARGADORES

	REFERÊNCIA	DESCRIÇÃO	VOLTAJEM	AMPERAGEM	PESO	P.V.P SEM I.V.A.
 <p>NOVIDADE</p>	ZE40C2	Carregador baterías 40V/2Ah	40V	2,0 Ah	0,95 Kg	38,90
	ZE40C5	Carregador baterías 40V/5Ah	40V	5,0Ah	1,1 Kg	54,74

MOINHOS DE CEREIS ELÉTRICOS CAMON


REFERÊNCIA	DESCRIÇÃO	P.V.P SEM I.V.A.
MBIDON 50L	Mohino CAMON 1,5 cv (Bidão 50 L) 3 cribas ø 2, 4, 6 mm	217,46

ACESSÓRIOS MOINHOS MILLY E CAMON

	REFERÊNCIA	DESCRIÇÃO	P.V.P SEM I.V.A.
1	MBIDON50L-14-2	1.- Criba ø 2 mm Mohino Camon	6,95
	MBIDON50L-14-4	1.- Criba ø 4 mm Mohino Camon	6,95
	MBIDON50L-14-6	1.- Criba ø 6 mm Mohino Camon	6,95
	MBIDON50L-14-8	1.- Criba ø 8 mm Mohino Camon	6,95
2	MBIDON50L-12	2.- Lâmina Mohino Camon	2,95
3	MBIDON50L-99	3. Interruptor MBIDON 50L	13,75
4	MBIDON50L-16	4. Cubo verde 50L	19,95
5	MBIDON50L-08	5. Motor MBIDON 50L	139,75
6	MBIDON50L-03	6. Tolva Mohino 50L	9,55
7	MBIDON50L-10	7. Tampa cubo 50L	39,75

RACHADORES DE LENHA

	REFERÊNCIA	CARACTERÍSTICAS	P.V.P SEM I.V.A.
 <p>1</p>	HLS7T-52 (1)	Curso: 520 mm. Diâmetro máx.: 300 mm. Força máx.: 7 toneladas Motor elétrico 230 V - 2100W Peso: 45 kgs.	391,04
	HLS7T-52 /ST19	Cavalete para HLS7T-52	57,55
 <p>2</p>	HLS7T-52-01 (2)	Curso: 520 mm. Diâmetro máx.: 300 mm. Força máx.: 7 toneladas Motor elétrico 230 V - 2100W Peso: 45 kgs. • Inclui Cavalete	410,45
 <p>3</p>	HLSP10TS (3)	Curso: 790 mm Diâmetro máx.: 500 mm Força máx.: 8 toneladas Motor elétrico 230 V - 3000W Peso: 116 kg	892,54
 <p>4</p>	VHLS10T (4)	Curso: 790 mm Diâmetro máx.: 500 mm Força máx.: 8 toneladas Motor elétrico 230 V - 2100W Mesa de trabalho 5 posições Peso: 98 kg	894,03
 <p>5</p>	VHLS12TG (5)	Curso: 790 mm. Diâmetro máx.: 500 mm. Força máx.: 8 toneladas Motor gasolina 4 Tempos 196cc Mesa de trabalho 5 posições Peso: 119 kg	1.007,46
 <p>6</p> <p>NOVIDADE</p>	L36T (6)	Curso: 600 mm. Diâmetro máx.: 550 mm. Força máx.: 335 toneladas Motor gasolina 4 Tempos 270cc Mesa de trabalho 2 posições Peso: 119 kg	2.103,17

■ ACESSÓRIOS



 **MARLYAMA**

 **Simplicity**

 **CAMON**
OUTDOOR POWER EQUIPMENT

 **WOODLINE**

BARRAS SERRAS DE BATERÍA



REFERÊNCIA	TAMANHO / PASO	MODELOS	P.V.P SEM I.V.A.
TC404329	Barra 4" 1/4" PicoMicro 0,43" 29E	GA10010/CS22-04	16,75
2200030010000.	Barra 9" 1/4" PicoMicro 0,43" 48E	GA20025	25,96
A1758-17	Barra 4" 1/4" PicoMicro 0,43" 28E	A1758	9,95
L2108-13	Barra 8" 1/4" PicoMicro 0,43" 47E	L2108	14,96
6KM4-HL-BB	Barra 6" 1/4" PicoMicro 0,43" 38E	GA10025	12,95
8KM4-HL-BB	Barra 8" 1/4" PicoMicro 0,43" 47E	Otros modelos	14,95
TC504334	Barra 5" 1/4" PicoMicro 0,43" 34E	CS22-06	19,9

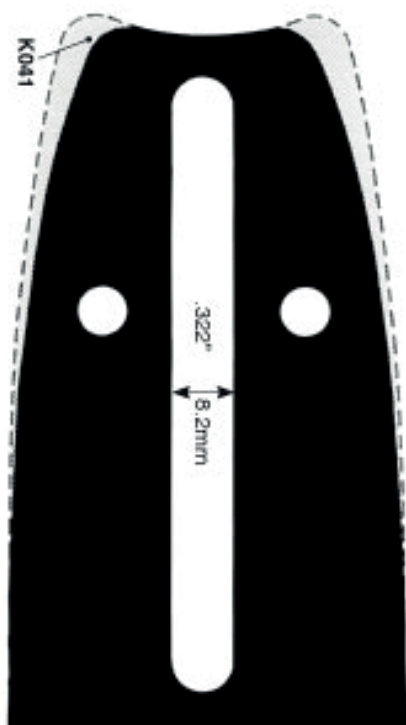
BARRAS LAMINADAS ADAPTÁVEIS CAMON



REFERÊNCIA	TAMANHO / PASO	Nº GUIÁS	P.V.P SEM I.V.A.
TC201699	Barra 10"/25cm · 3/8LP · 0,50 · 1,3mm	40DL	11,90
TC201700	Barra 12"/31cm · 3/8LP · 0,50 · 1,3mm	45DL	12,90
TC201409	Barra 14"/36cm · 3/8LP · 0,50 · 1,3mm	52DL	14,90
TC201704	Barra 16"/41cm · 3/8LP · 0,50 · 1,3mm	56DL	15,95
P016-5DSR	Barra 16"/42cm · 3/8LP · 0,50 · 1,3mm	57DL	19,90
TC201705	Barra 18"/46cm · 3/8LP · 0,50 · 1,3mm	62DL	16,90

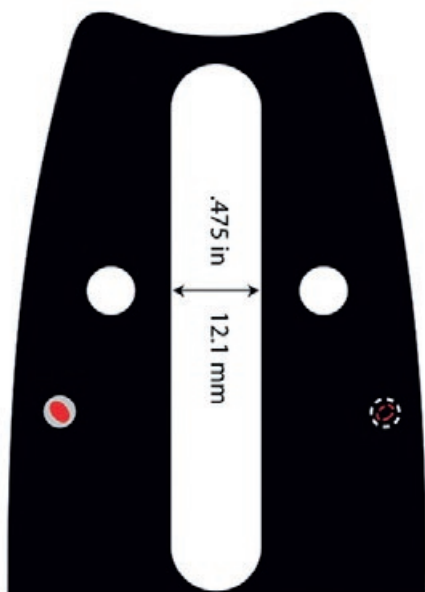
MEDIDAS ADAPTÁVEIS AOS SEGUINTE MODELOS

CAMON	C26, C37, C41, TCS2600, TCS4100, GY9303, YT4302, YT4632
DOLMAR	100, 101, 102, 103, 104, 105, 106, 108, 200, 260, 270, 290, ES-161, ES-171, PS-34, PS-340, PS-341, PS-400, PS-401, PS-3300th
ECHO	CS-280, CS-290, CS-300, CS-301, CS-302 (AFTER #0015304), CS-302S, CS-305, CS-306, CS-315, CS-330, CS-330T, CS-341, CS-346, CS-351 (AFTER #0112195), CS-360T, CS-400, CS-440, CS-510, CS-3000, CS-3400, CS-3450, CS-3600, CS-3900, CS-4000, CS-4100, CS-4400, CS-4500, CS-4600, CS-5000, ECS-2000, ECS-3000
HOMELITE	20, 20AV, 23AV, 25, 27, 3300, 3350, 3800, 3850, 4100, 4150, 4500, 4550, d3350b, d3850b, d4550b, i3350b, PS33, TIMBERMAN, UT10896, UT10901, UT10901A, UT10910, UT10926, UT10927, UT10942, UT10946, UT10947, z3350
HUSQVARNA	23, 36, 41, 136, 141, 243, Electric 16
JOHN DEERE	25EV, 28, 28V, 30, 30V, 35EV, 40V, 45EV, 46EV, 200CS, 230CS, 300CS, 450V; JOHN DEERE PRUNERS, Quick-tatch series: PS2383, PS2683, PSA10
JONSERED	2014, 2016, 2035, 2036, 2036 TURBO, 2037, 2040, 2040 TURBO, 2041, 2045, 2050, 2050 TURBO, 2054, 2135, 2137, 2138, 2141, 2145, 2150, 2152, 2152W
MAKITA	DCS34, DCS330S, DCS340, DCS341, DCS390, DCS390S, DCS400, DCS401, 5012B, 5014NB, 5016NB, UC3500, UC4000
MARUYAMA	MCV3100TS, MCV331T, MCV381, MCV3900, MCV4000, MCV3100S, MCV3101S, MVC3501S
McCULLOCH	MS 4016P, MS 4018P, MAC335, MAC842
MTD	125, 136, 140S
OLEO MAC	925F, 932C, 936F
POULAN/POULAN PRO	2150, 2155, 2175, 2250, 2300, 2350, 2400, 2450, 2500, 2550, 2600, 2700, 2750, 2775, 2800, 2900, 3000, 3050, 3100, 3300, 3500, 3600, E14E, E16E, ELECTRIC PRO 400E, MICRO 25
PARTNER	P33, 335, 345, 350, 351, 351XT, 352, 370, 401, 422, 420, Formula 5000



* Compatível com Oregon A041

BARRAS LAMINADAS ADAPTÁVEIS CAMON



* Compatível com Oregon D025



REFERÊNCIA	TAMANHO / PASO	Nº GUÍAS	P.V.P SEM I.V.A.
TC301866	Barra 18" · 3/8 - 0,63 66E	66DL	25,75
TC301870	Barra 16" · 325 - 0,63 67E	67DL	23,75
TC301874	Barra 18" · 325 - 0,63 66E	74DL	25,75

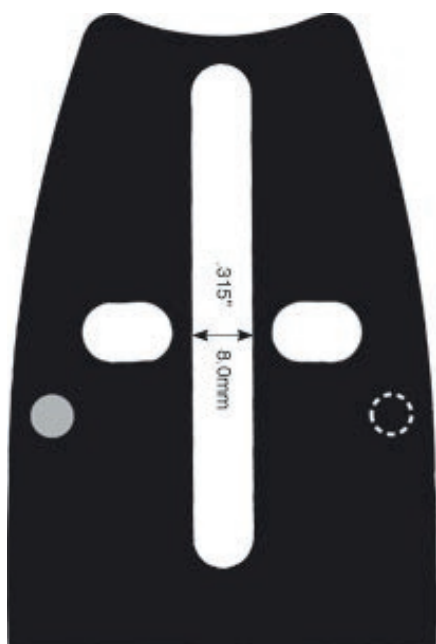
MEDIDAS ADAPTÁVEIS AOS SEGUINTE MODELOS

STIHL 3/8"	038, 441, 461, 462, 311, 391, 362, 440, 460
STIHL 325"	261, 271, 290, 270, 280

REFERÊNCIA	TAMANHO / PASO	Nº GUÍAS	P.V.P SEM I.V.A.
200SLHD176	Barra Oregon 20" · 3/8 · 1,3mm	72DL	57,75
PB620000	Barra Camon 20" · 3/8 · 1,3mm	72DL	27,75

MEDIDAS ADAPTÁVEIS AOS SEGUINTE MODELOS

CAMON	C62, TCS6200
ECHO	CS-60, CS-451, CS-452, CS-500, CS-501, CS-501EVL, CS-510EVL, CS-550, CS-601, CS-602, CS-60S, CST-610, CS-650, CS-660, CS-701, CS-702, CS-706, CS-750, CS-5500, CS-6700, CS-8000
GREEN MACHINE	7600, 7700
JOHN DEERE	50V, 51SV, 55SV, 60V, 65, 65SV, 66SV, 70V, 80EV, 800V, 50AV, 55V
LOMBARD	AP-42, Super Lightning, Lightning III, Comango, CS-3500, CS-3501, CS-3502, CS-3503
McCULLOCH	1-10, 2-10, 3-10, 4-10, 5-10, 6-10, 7-10, 10-10, 10-10A, 55, 57, 60, 80, 555, 560, 570, 605, 610, 650, 655, 700, 800, 805, 850, 1000, 3720, CP55, CP70, CP70L, Double Eagle 50, 80, Eager Beaver 3.7, PM605, PRO MAC 55, 5700, 8200, SILVER EAGLE 3420, SP-60, SP-70, SP-80, SP-81, Timber Bear, TITAN 50, TITAN 57, Titan 70
POULAN/POULAN PRO	203, 245, 306, 360, 375, 361, 395, 400, 450, 3400, 3700, 3800, 3900, 4000, 4200, 4400, 4900, 5200, 5400, 5500, 6700
SKIL	1641
TANAKA	ECS-505, ECS-506, ECS-650, ECS-655
ZENOAH	G621



* Compatível com Oregon D176

BARRAS LAMINADAS ADAPTÁVEIS CAMON


REFERÊNCIA	TAMANHO / PASO	Nº Guiás	P.V.P SEM I.V.A.
TC201403	Barra 15"/38cm · 325 · 0,50 · 1,3mm	64DL	19,95
TC201690	Barra 15"/38cm · 325 · 0,58 · 1,5mm	64DL	21,90
TC201703	Barra 18"/46cm · 325 · 0,50 · 1,3mm	72DL	23,95
TC201693	Barra 18"/46cm · 325 · 0,58 · 1,5mm	72DL	23,95

MEDIDAS ADAPTÁVEIS AOS SEGUINTE MODELOS

CAMON	C45, C50, TCS4600, TCS5000
ALPINA/CASTOR	A-40, C-40, CP-41, CP-45, CP-540, CP-600, P-370, P-410, P-460, P-510, PRO-41, PRO-45, PRO-540, PRO-600
CUB CADET	CS5018, CS5220, CS5720
DOLMAR	109, 110, 110 EX, 111, 112, 113, 114, 115, 116si, 117, 118, 119, 120, 120si, 120 SUPER, PS-6800
HOMELITE	30, 130, 150, 150 AO, 250, 252, 290, 300, 340, CS 40, CS 50, EZ 250, MINI SL, SUPER EZ AO, XL-76, XL-100 SERIES
HUSQVARNA	33, 36, 38, 40, 41, 42, 44, 45, 49, 50, 51, 55, 55 Rancher, 57, 133, 136, 140, 140S, 141, 154, 234, 238, 240, 242, 246, 254, 257, 261, 262, 335, 336, 339XP, 340, 345, 346, 350, 351, 353, 357XP, 359, 360, 362, 444, 455 Rancher, 1400, 1600
JOHN DEERE	CS46, CS52, CS56, CS62
JONSERED	45, 49, 50, 51, 52, 370, 410, 420, 425, 435, 450, 451, 455, 490, 510, 520SP, 521, 525, 535, 590, 941, 2050, 2051, 2054, 2055, 2063, 2141, 2145, 2149, 2149 TURBO, 2150, 2152, 2159
MAKITA	DCS 430, DCS 431, DCS 520i, DCS 5200i, DCS 6000i
MARUYAMA	POLESAWS: MC-PL11, MC-PS11, MCV5100S, MCV5600
McCULLOCH	1849 AV, 2046 AV, 2049 AV, 4600, 4700, 4900, 5000, 5500, MS 1434, MS 1436, MS 1636, MS 1839, MS 1846, MS 1849, MS 1850, MS 2046, MS 2049, MS 2050, PM 1845 AV, Pro Mac: 40, 46; Silver Eagle: 2818, 3020; Timber Bear, Timber Bear 20
MTD	152, 162
OLEO MAC	941, 945, 950, 951
PARTNER	410, 510, 540, P-360, P-400, P-450, P-500, P-5000, 411, 4200, 405, 470, 511, 543, 4600, 5200
PIONEER	1074, P-21, P-26, P-28
POULAN/POULAN PRO	325
REDMAX	G390, G450AVS, G455AVS, G3800
RYOBI	RFS4518, RFS5418
SEARS	35084, 35201
SOLO	614, 630, 631, 632, 638, 639, 641, 644, 645, 647, 650, 651, 651SP, 654



* Compatível com Oregon K095

BARRAS LAMINADAS ADAPTÁVEIS CAMON



REFERÊNCIA	TAMANHO / PASO	Nº Guiás	P.V.P SEM I.V.A.
CA1681A260TC	Barra 16"/40cm · 3/8 · 0,58 · 1,5mm	60DL	20,90
TC201696	Barra 17"/43cm · 3/8 · 0,58 · 1,5mm	64DL	23,90
TC201697	Barra 18"/46cm · 3/8 · 0,58 · 1,5mm	68DL	23,90
TC201698	Barra 20"/50cm · 3/8 · 0,58 · 1,5mm	72DL	25,95

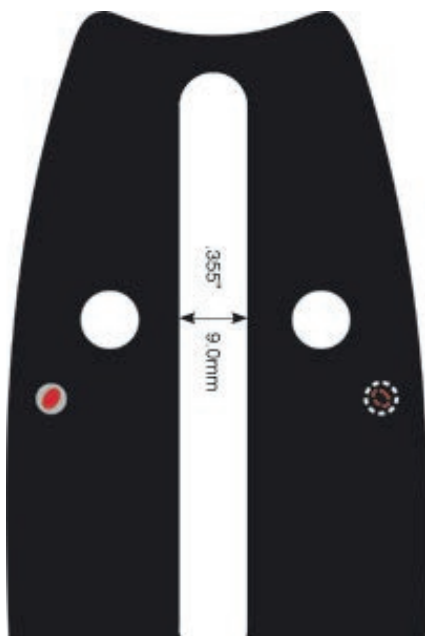
BARRAS COM PUNTEIRA ADAPTÁVEIS CAMON



REFERÊNCIA	TAMANHO / PASO	Nº Guiás	P.V.P SEM I.V.A.
SHV16-58ER	Barra 16"/40cm · 3/8 · 0,58 · 1,5mm	60DL	19,75
SHV18-58ER	Barra 18"/46cm · 3/8 · 0,58 · 1,5mm	68DL	31,95
TC201681	Barra 20"/50cm · 3/8 · 0,58 · 1,5mm	72DL	39,90

MEDIDAS ADAPTÁVEIS AOS SEGUINTE MODELOS

ALPINA	660, 650, 600
DOLMAR	PS-6400, PS-7300, PS-7900, PS-9000, PS-9010FL
HUSQVARNA	61, L SERIES: 65, 66, 70, 77; 160, 162, 181, 185, 260, 266, 268, 272, 281, 285, 288, 288XP Lite, 298, 365, 371, 372XPW, 380, 385, 385XP, 385XPG, 385XPW, 394, 395, 395XP, 395XPW, 480, 570, 1100, 2100, 2101, 3120, 3120XP, Jungle 3120
JONSERED	625, 630, 630 SUPER, 630 WEST COAST, 670, 670 WEST COAST, 2063, 2065, 2071, 2077, 2083, 2094, 2095, 2163, 2165, 2171, CS-2186, RIPPING MILL
MAKITA	DCS 6401, DCS 6800i, DCS 7301, DCS 7901, DCS 9000, DCS 9010FL
PARTNER	550, 650, 1655, 2055, 7000, P-55, P-65, P-70, P-85, P-100, R-11, R-12, R-14, R-16, R-17, R-18, R-19, R-20, R-21, R-22, R-23, R-30, R-35, R-40, R-416, R-420, R-421, R-435, R-440, S-50, S-55, S-65, 660, 710, 7700
POULAN/POULAN PRO	415, 425, 445, 475, 505
SHINDAIWA	(SDK) 550, 575, 577, 680, 695, 757
SOLO	603, 662, 665, 667, 667SP, 670, 675, 680, 681, 690, 694



* Compatível com Oregon D009

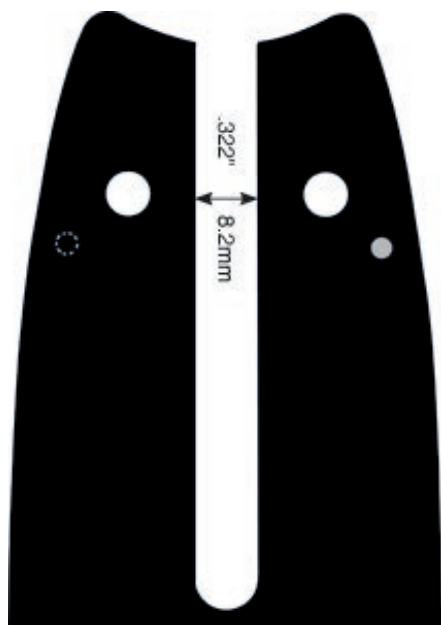
BARRAS LAMINADAS ADAPTÁVEIS CAMON



REFERÊNCIA	TAMANHO / PASO	Nº GUIÁS	P.V.P SEM I.V.A.
CA1629N155HC	Barra 16"/40cm • 3/8BP • 0,50 • 1,3mm	55DL	16,95

MEDIDAS ADAPTÁVEIS AOS SEGUINTE MODELOS

BLUEBIRD	C2000W
PARTNER	1640, 1840, ES2200
McCULLOCH	330, 335, 340
STIHL	009, 009L, 010, 011, 012, 015, 017, 018, 018C, 019, 019t, 020, 020T, 021, 023, 023C, 023L, 025, 025C, E 10, E 14, E 140, E 180, E 180C, MS 170, MS 191T, MS 192T, MS 200T, MS 210, MS 210C, MS 250, MS 250C, MSE 140, MSE 180C; STIHL Pole Pruners: Ht70, Ht75, Ht100, Ht101
ALPINA	361, 391



* Compatível com Oregon A074

PINHÃO BARRA LAMINADA E SOLIDA COM PUNTEIRA



REFERÊNCIA	TAMANHO / PASO	REMACHES	MODELO	P.V.P SEM I.V.A.
501851001	Pinhão 10T 325 1,5 mm EM		Partner • Husqvarna • Jonsered McCulloch • Oregon	27,19
501851005	Pinhão 10T 325 1,3 mm EM		Partner • Husqvarna • Jonsered McCulloch • Oregon	27,19
TC101729	PUNTEIRA 3/8 1,5 mm	5R	Partner • Husqvarna • Jonsered McCulloch • Oregon	9,95
TC101730	PUNTEIRA 325 1,5 mm	5R	Partner • Husqvarna • Jonsered McCulloch • Oregon	10,95
TC900021	Pistola enmassadora pinhões EM		Partner • Husqvarna • Jonsered McCulloch • Oregon	6,75
503621201	Grasa especial pinhões barras EM		Partner • Husqvarna • Jonsered McCulloch • Oregon	3,90
PB453219	Pistola de lubrificação 100ml		Partner • Husqvarna • Jonsered McCulloch • Oregon	8,69

CORRENTES CORTADAS CAMON



REFERÊNCIA	TAMANHO / PASO	Nº GUIÁS	MODELO	P.V.P SEM I.V.A.
A1758-15	1/4" PicoMicro 0,43" 1,1mm	28E	A1758	8,85
TC202010	1/4" PicoMicro 0,43" 1,1mm	29E	CS2204/GA10010	8,95
CS22-06-CHAIN	1/4" PicoMicro 0,43" 1,1mm	34E	CS22-06	9,95
3020721010000	1/4" PicoMicro 0,43" 1,1mm	38E	GA10025/PCS22-06	12,95
L2108-14	1/4" PicoMicro 0,43" 1,1mm	47E	L2108	13,97
3020710004200	1/4" PicoMicro 0,43" 1,1mm	48E	GA20025/PCS22-10	16,98
T23P056X	1/4" Micro 0,43" 1,1mm	56E	XCS2500TC	15,95
TC202013	1/4" PicoMicro 0,43" 1,1mm	60E	MCV3101TS-Q	16,25
T23P064X	1/4" Micro 0,43" 1,1mm	64E	XCS2500C	16,95
TC3251151	325" Mini 0,43" 1,1mm	51E	HUSQVARNA/SP21G	18,95
25AP058DL	1/4" 1,3 mm 0,50"	58E	OTRAS MARCAS	18,75
25AP060DL	1/4" 1,3 mm 0,50"	60E	C26PRO / TCS2600PRO	17,95
TC101614	3/8LP 1,1 mm 0,43"	40E		10,90
TC101644	3/8LP 1,1 mm 0,43"	44E		12,35
TC101764	3/8LP 1,1 mm 0,43"	50E		13,75
TC201915	3/8 LP 1,3 mm 0,50"	39E	GJD330/QJB270	9,55
TC201617	3/8LP 1,3 mm 0,50"	40E	TCS2600/MCV3100TS MCV3101TS	8,95
TC101761	3/8LP 1,3 mm 0,50"	42E		10,45
TC201916	3/8 LP 1,3 mm 0,50"	44E		11,25
TC201918	3/8LP 1,3 mm 0,50"	45E	MCV331T/P33/MCV3900	11,75
TC101762	3/8LP 1,3 mm 0,50"	46E		11,85
TC101620	3/8LP 1,3 mm 0,50"	49E		11,95
TC201621	3/8LP 1,3 mm 0,50"	50E		12,75
TC201919	3/8LP 1,3 mm 0,50"	52E	MCV3101S/MCV4000 352/370/MCV3100S/GT9302	13,25
TC201920	3/8LP 1,3 mm 0,50"	55E	1640/1840/ES200 C2000W	13,90
TC201921	3/8LP 1,3 mm 0,50"	56E	1550/1750/1850 1950/370/401/422	13,95
TC201922	3/8LP 1,3 mm 0,50"	57E	C37/C41/TCS4100 MCV381/MCV3501S	14,15
TC101629	3/8LP 1,3 mm 0,50"	60E		14,35
TC201923	3/8LP 1,3 mm 0,50"	62E	420/Formula 5000/842	14,75
TC201868	325 1,3 mm 0,50" R	64E	MCV4200S/410/411/4200	14,95
TC201869	325 1,3 mm 0,50" R	66E		15,95
TC101909	325 1,3 mm 0,50" R	68E		17,35
TC201870	325 1,3 mm 0,50" R	72E	461/470/510/511/540 543/4600/5000/5200	17,95
TC201882	325 1,5 mm 058" R	64E	360/400/405/450	14,95
TC201883	325 1,5 mm 058" R	66E		15,95
TC201910	325 1,5 mm 058" R	68E		17,35
TC201884	325 1,5 mm 058" C	72E	C45/C50/TCS4600/TCS5000 MCV5100S/MCV5600	17,95
TC201878	3/8 1,3 mm 0,50" R	68E		19,75
TC201911	3/8 1,3 mm 0,50" R	72E	C62/TCS6200	19,95
TC201742	3/8 1,5 mm 0,58" R	64E	S-50/S-55/S-65 550/650/7000/P70	16,95
TC201891	3/8 1,5 mm 0,58" R	66E	-	15,75
TC201802	3/8 1,5 mm 0,58" C	66D		18,75
TC201892	3/8 1,5 mm 0,58" R	68E	660/710/7700	17,75
TC201806	3/8 1,5 mm 0,58" C	68E	660/710/7700 Chisel (Dente quadrado)	17,95
TC201760	3/8 1,5 mm 0,58" R	72E	MCV6200	19,90

* R: Dente redondo
C: Dente quadrado

ROLOS DE CORRENTE CAMON



REFERÊNCIA	PASO / CANAL	Nº GUÍAS	TIPO DE CORRENTE / DENTE	P.V.P SEM I.V.A.
TC201900	1/4" 1,1mm 0,43"	2400	Picco Micro	490,00
TC201930	1/4" 1,3 mm 0,50"	2392	Semi Chisel	535,00
TC201601	3/8LP 1,1 mm 0,43"	1640	Semi Chisel	287,00
TC201602	3/8LP 1,3 mm 0,50"	1640	Semi Chisel	287,00
TC201924	3/8LP 1,3 mm 0,50"	1640	Semi Chisel guía dupla	287,00
TC201777	325 1,3 mm 0,50"	1848	Semi Chisel guía dupla	326,00
TC201771	325 1,3 mm 0,50"	1848	Chisel guía dupla	343,00
TC201778	325 1,5 mm 0,58"	1848	Semi Chisel guía dupla	326,00
TC101772	325 1,5 mm 0,58"	1848	Chisel	343,00
TC201779	325 1,6 mm 0,63"	1848	Semi Chisel guía dupla	326,00
TC201774	3/8 1,3 mm 0,50"	1640	Semi Chisel guía dupla	326,00
TC201775	3/8 1,5 mm 0,58"	1640	Semi Chisel guía dupla	326,00
TC201770	3/8 1,5 mm 0,58"	1640	Semi Chisel	326,00
TC201769	3/8 1,5 mm 0,58"	1640	Chisel guía dupla	343,00
TC201776	3/8 1,6 mm 0,63"	1640	Semi Chisel guía dupla	343,00
TC201598	404 1,6 mm 0,63"	1484	Semi Chisel	343,00



* Chisel: quadrado / Semichisel: redondo

ROLO DE CORRENTE CAMON TITANIUM



TI14M1125	1/4" Mini 0,43"/1,1mm	600	Redondo / Titanium	210,19
TI141125	1/4" 0,43"/1,1mm	600	Redondo / Titanium	196,67
TI381325	3/8LP 0,50"/1,3mm	410	Redondo / Titanium	95,87
TI3251325	0,325" 0,50"/1,3mm	562	Redondo / Titanium	106,67
TI381525	3/8" 0,50"/1,3mm	410	Redondo / Titanium	106,67

ACESSÓRIOS ROLO DE CORRENTE




REFERÊNCIA	TAMANHO / PASO	P.V.P SEM I.V.A.
TC202020	Bolsa 20 ud. cinta 1/4" - PicoMicro	5,30
TC202030	Bolsa 20 ud. remache 1/4" - PicoMicro	4,90
TC101510	Bolsa 20 ud. cinta 3/8LP	4,90
TC101512	Bolsa 20 ud. remache 3/8LP	4,90
TC101517	Bolsa 20 ud. cinta 325	4,90
TC101518	Bolsa 20 ud. remache 325	4,90
TC101513	Bolsa 20 ud. cinta 3/8	4,90
TC101514	Bolsa 20 ud. remache 3/8	4,90
CA43044	Bolsa 20 ud. cinta 1/4	4,90
CA43045	Bolsa 20 ud. remache 1/4	4,90
CA82508	1. Suporte rolos corrente	59,00
TC101531	2. Rompedor corrente	69,75
TC101538	3. Remachador corrente	69,75
TC101532	4. Furador rompedor 1/4" PicoMicro 0,43"	7,95
TC101539	6. Prisma remachador 1/4" PicoMicro 0,43"	9,95
TC101533	4. Furador rompedor 1/4" 3/8LP 325"	5,40
TC101534	4. Furador rompedor 3/8" 404"	5,40
TC101541	5. Prisma remachar 325" 1/4" 3/8 LP	4,75
TC101540	6. Prisma remachar 3/8" 404"	4,75
TC101535	7. Bigorna	17,95
PB453986	8. Bigorna Ajustável	13,95

ACESSÓRIOS DE LIMADO

REFERÊNCIA	DESCRIÇÃO	MODELO	P.V.P SEM I.V.A.
TC101190	Lima redonda 3,2 mm 1/4"	Paso 1/4"	1,50
TC101191	Lima redonda 4,0 mm 5/32"	Paso 3/8LP	1,59
TC101192	Lima redonda 4,8 mm 3/16"	Paso 325"	1,59
TC101197	Lima redonda 5,2 mm 13/64"	Paso 3/8"	1,69
TC101193	Lima redonda 5,5 mm 7/32"	Paso 3/8"	1,69
TC101194	Lima plana 150 mm 6"	(Caixa 12 Unidades)	3,50
TC040300	6. Mango lima redonda/plana EM	Camon - Partner Husqvarna - Jonsered	2,95
CA93004	7. Mango de madeira lima redonda	Universal	1,69
PB453910	8. Mango de plástico lima redonda	Universal 88mm	0,89
TC101195	9. Mango lima redonda	Camon	1,59
PB453963	10. Portalmos guia afiado		9,20
PB453931	10A. Limitador de profundidade	Universal	4,95
PB453911	11. Afidador universal (sem lima)	Lima Ø 4 mm	20,95
PB453917	12. Afidador universal (sem lima)	Lima Ø 4-5,5 mm	26,95
G015	13. Suporte afiado em tronco		15,75
PB455145	14. Afidadora de correntes elétrica	220V 85W 4800 r.p.m.	51,90
PB455147	17. Pedra de afiar 108x3,2x23	Para PB455145	7,85
PB455197	17. Pedra de afiar 108x4,5x10	Ø 10 mm	10,75
PB10909008	15. Suporte afiado com trinquete		19,95
PB015454	16. Afidadora Correntes 12V	85W 2.500 r.p.m.	27,95
G060	18. Rolo de afiar (5 uds.) 5/32	Para PB015454	10,90
G061	18. Rolo de afiar (5 uds.) 3/16	Para PB015454	10,90
G062	18. Rolo de afiar (5 uds.) 7/32	Para PB015454	10,90
PB000007	19. Pedra de afiar lâminas	2" para taladro	4,15

ACESSÓRIOS DE LIMADO ADAPTÁVEIS



REFERÊNCIA	DESCRIÇÃO	MODELO	P.V.P SEM I.V.A.
PB204033	(1) Pedra afiar 145x2,9x22,2 mm	Corrente Widia	23,95
PB204034	(1) Pedra afiar 145x4,5x22,2 mm	Corrente Widia	23,95
TC101544	(2) Máquina afiar correntes 220V	2.800 RPM / 230 W	139,75
TC101546	(3) Pedra afiar 145x22,2x3,2 mm	325", 1/4" 3/8 LP	18,90
TC101545	(3) Pedra afiar 145x22,2x4,7 mm	3/8", 404"	18,90
TC101543	(3) Pedra afiar 145x22,2x6,2 mm	Pedra guia correntes	21,95
PB150616	(4) Mola braço afiadora		3,95
PB135169	(5) Tope afiadora correntes		6,90
PB015147	(6) Pedra limpeza 55x15x5		7,15

CILINDROS E PISTÕES MOTOSSERRAS ADAPTÁVEIS ZENOAH / CAMON



C26-001	Cilindro		21,75
C26-008	Pistão ø 34 mm (1 ARO)		10,00
C26-009	Segmento Pistão	CAMON: C26 C26 Pro TCS2600	3,90
C26-010	Cavilha Pistão 17x8		1,95
C26-011	Clip Cavilha Pistão	ZENOAH G2500	0,60
C26-012	Rolamento Biela-Pistão 8x11x9		3,95
C37-ZJA001	Cilindro		26,00
C37-ZJA005	Junta cilindro		1,35
C37-ZJA028	Pistão ø 39 mm (1 ARO)	CAMON: C37	15,00
C37-ZJA029	Segmento Pistão	ZENOAH G3800	3,90
C37-ZJA030	Cavilha Pistão 17,5x10		1,95
C37-ZJA031	Clip Cavilha Pistão		0,39
C37-ZJA032	Rolamento Biela-Pistão 12x17x10		3,95
C41-ZJB001	Cilindro		29,00
C37-ZJA005	Junta cilindro		1,35
C41-ZJB017	Pistão 40,5 mm (1 aro)	CAMON: C41 TCS4100	17,00
C41-ZJB014	Segmento Pistão		2,36
C37-ZJA030	Cavilha Pistão 17,5x10	ZENOAH G3800	1,95
C37-ZJA031	Clip Cavilha Pistão		0,39
C37-ZJA032	Rolamento Biela-Pistão 10x14x11		3,95

CILINDROS E PISTÕES MOTOSSERRAS ADAPTÁVEIS ZENOAH / CAMON



REFERÊNCIA	DESCRIÇÃO	MODELO	P.V.P SEM I.V.A.
C45-ZJB001	Cilindro	CAMON: C45 TCS4600 ZENOAH: G455	33,71
C45-ZJB016	Junta cilindro		1,25
C45-ZJB018	Pistão ø 43 mm (2 aros)		16,00
C45-ZJB017	Segmento Pistão		2,36
C45-ZJB020	Cavilha Pistão 34x11		1,95
C45-ZJB019	Clip Cavilha Pistão		0,68
C45-ZJB023	Rolamento Biela-Pistão 11x15x12,5		3,95
C50-B001	Cilindro		CAMON C50 TCS5000 ZENOAH: G500
C45-ZJB016	Junta cilindro	1,25	
C50-B018	Pistão ø 45 mm (2 aros)	17,00	
C50-B017	Segmento Pistão	3,90	
C50-B020	Cavilha Pistão 37x11	2,11	
C45-ZJB019	Clip Cavilha Pistão	0,69	
C45-ZJB023	Rolamento Biela-Pistão 11x15x12,5	3,95	
C62-A009	Cilindro	CAMON C62 / TCS6200 ZENOAH: G621	
C62-A036	Junta cilindro		1,25
C62-A038	Pistão ø 47 mm (2 aros)		17,26
C62-A037	Segmento Pistão		2,93
C62-A039	Cavilha Pistão 40x11		2,14
C45-ZJB019	Clip Cavilha Pistão		0,69
C45-ZJB023	Rolamento Biela-Pistão 11x15x12,5		3,95
ZJA045	Cilindro		GJB-25D
ZJA039	Junta cilindro	1,10	
ZJA060	Pistão CPL (2 Aros)	12,00	

CILINDRO + PISTÃO ADAPTÁVEIS



REFERÊNCIA	DESCRIÇÃO / MODELOS	MM	REF. ORIGIN.	P.V.P SEM I.V.A.
PB11101B	1. Zenoah: 2500	34 mm	25 cc	56,00
PB11106A	2. Zenoah: 5200 / GA455 / GA500 / TCS4600	45 mm	50 cc	59,00
G141	Poulan 2250/2450/2550 Partner: 351/352/370/401/420/422	38 mm	McCulloch Poulan	59,75
G140	Poulan 2250/2450/2550 Partner: 351/352/370/401/420/422	41 mm	McCulloch Poulan	41,75
G115	Husqvarna: 435/440	41 mm	504735101	65,00
G1530	Husqvarna: 141 / 142	40 mm	530069941	29,00
G1531	Husqvarna: 235 / 236 / 240	39 mm	574291001	49,00
G1532	Husqvarna: 345	42 mm	503870276	49,00
G1533	Husqvarna: 445 / 450 · Jonsered: 2245	42 mm	544119902	89,00
G1534	Husqvarna: 455 / Jonsered: 2255	47 mm	537320402	79,75
G121	Husqvarna 350/351/353/340/345/346 Jonsered 2149/2150/2153	44 mm	503869971	59,00
G122	Husqvarna 357/359, Jonsered 2156	47 mm	537157304	50,00
G123	Husqvarna 340/345/350, Jonsered 2141	40 mm	503870005	50,00
G119	Husqvarna 372 XP/362/365/371/375 Jonsered 2165/2171	52 mm	503626473	72,00
G125	Husqvarna 50/51	45 mm	503168301	59,00
G126	Husqvarna 50/51/55 / Partner 540/543	46 mm	503609171	59,00
G127	Husqvarna 61/66 Jonsered 630	48 mm	544222802	49,00

CILINDRO + PISTÃO ADAPTÁVEIS

REFERÊNCIA	DESCRIÇÃO	MM	REF. ORIGIN.	P.V.P SEM I.V.A.
G128	Husqvarna 365 · Jonsered 2165	48 mm	503939005	56,00
G129	Husqvarna 371/372 · Jonsered 2171 (2 Aros)	50 mm	503939372	59,00
G130	Husqvarna 268 · Jonsered 670	50 mm	544222902	65,00
G131	Husqvarna 281/288/181	54 mm	503907401	69,00
G132	Husqvarna 272/272K/272XP/272S	52 mm	503609671	59,00
G133	Husqvarna 395	56 mm	503993971	72,00
G134	Alpina 450/500 - Castor 52 / Start 55	45 mm	854-0970	76,00
G1547	Oled Mac: 440/740/8400/8405	40 mm	74000280	49,00
G118	Husqvarna 235/236/240E Jonsered 2238	39 mm	574291001	76,90
G138	Partner K650 Active	50 mm	506099212	69,00
G139	Partner K1250 Active	60 mm	506294271	86,00
G160	Partner K750/K760	51 mm	581476103	89,00
G1540	Stihl FS55	35 mm	-	36,00
G1541	Stihl FS400	40 mm	41280201201	52,00
G1542	Stihl FS450	42 mm	41280201211	55,00
G1543	Stihl FS480	44 mm	41280201202	59,00
G144	Stihl 017-MS170	37 mm	11300201207	39,00
G145	Stihl 018-MS180 (Cavilha Ø10mm)	38 mm	11300201205	39,75
G146	Stihl 023-MS230	40 mm	11230201214	39,00
G1536	Stihl MS211	40 mm	11390201202	69,75
G147	Stihl 025-MS250	42 mm	11230201206	39,00
G1537	Stihl MS251	44 mm	11430201207	69,75
G148	Stihl 026-MS260	44 mm	11210201203	59,00
G1538	Stihl MS362	47 mm	11400201200	69,75
G149	Stihl 039-MS390	49 mm	11270201213	59,00
G150	Stihl 029-MS290	46 mm	11270201217	49,00
G1535	Stihl MS361	47 mm	11350201202	49,00
G151	Stihl 034-036-MS360	48 mm	11250201215	49,00
G152	Stihl 044-MS440 (Cavilha Ø12mm)	50 mm	11280201227	49,00
G1539	Stihl MS461	52 mm	-	69,75
G153	Stihl 046-MS460	52 mm	11280201217	59,00
G154	Stihl 066-MS660 / 064 / MS640	54 mm	11220201211	59,75
G155	Kawasaki TH-48	44 mm	11005-2123	59,90
G156	Kawasaki TH-43	41,5 mm	11005-2122	55,00
G1545	Kawasaki TJ45E	42,5 mm	11005-2159	73,90
G1546	Kawasaki TJ53E	44 mm	11005-2166	73,90
G1544	Chinas 41cc / C41 / TCS4100	40,5 mm	-	29,95
G157	Válvula Descompressão Husqvarna · Jonsered		503715301	7,90
G158	Válvula Descompressão Stihl		11280209400	6,90
PB990067	Parafuso cilindro descompressão		503552201 Husqvarna / Jonsered Partner / McCulloch	2,50



ESCAPES ADAPTÁVEIS

	REFERÊNCIA	DESCRIÇÃO	P.V.P SEM I.V.A.
 (1)	G425	1. Escape WM500 / WM1000 / Honda GX160	16,90
 (2)	C26-023	2. Escape C26 / C26 Pro / TCS2600 / Zenoah G2500	16,75
 (3)	C37-ZJA007	3. Escape C37 / C41 / TCS4100 / Zenoah G3800	11,90
 (4)	C45-ZJB006	4. Escape C45 / C50 / TCS4600 / TCS5000 / Zenoah G455/500	18,95
 (5)	C62-A005	5. Escape C62 / Zenoah G621 / TCS6200	29,75
 (6)	ZJA041	6. Escape GJB25D	18,90
	SH2320025459	Escape SG250	16,90
 (10)	SH2320035586	Escape CG260E	17,90
 (11)	SH2320026963	Escape CG330E	17,95
 (12)	SH2320026965	10. Escape CG430E / BG520A / 3GC520	19,90
 (13)	SH2320056069	11. Escape EB800E	27,75
 (14)	BS790828	12. Escape Briggs&Stratton	31,90
 (15)	PB990070	13. Escape 503917601 Husqvarna 355 / 357 / 359 • Jonsered 2156 / 2159	23,90
 (17)	PB990069	14. Escape 501816801 Husqvarna 281 / 288	39,75
 (18)	PB990068	15. Escape 545180843 Husqvarna 236 / 240 • Jonsered 2234 / 2238	39,00
 (19)	G426	Escape 501766605 Husqvarna 50 / 51 / 55 / 154 / 254	29,75
 (20)	G427	17. Escape 530069415 Husqvarna 36 / 41 / 136 / 141 / 142	19,75
 (21)	G428	18. Escape 501766605 Husqvarna 61 / 66 / 266 / 268 / 272 • Jonsered 630 / 670	22,75
 (22)	G429	19. Escape 544028401 Husqvarna 340 / 340E / 345 • Jonsered 2141 / 2145	19,75
 (21)	G430	20. Escape 544029702 Husqv. 362 / 365 / 371 / 372 / 385 • Jonsered 2165 / 2171 / 2065	22,75
(22)	G921	21. Escape 530071904 Partner 351 / 352 / 370 / 420 / 401 / 422 • McCulloch 335 / 435 / 440	22,75
(22)	PB990071	22. Escape 544147702 Husqvarna 135 / 140 / 435 / 440 / 445 / 450	23,75

TAMPAS DE CORRENTE CPL ADAPTÁVEIS

	REFERÊNCIA	DESCRIÇÃO	MODELO	P.V.P SEM I.V.A.
(1) 	TCS2600-69	1. Tampa corrente completa	CAMON: TCS2600 / G2500 ZENOAH: G2500	20,95
(2) 	TCS4100A-1	2. Tampa corrente completa	CAMON: TCS4100 / G3800 ZENOAH: G3800	23,75
	TCS4600A-1	2. Tampa corrente completa	CAMON: TCS4600 / TCS5000 ZENOAH: G455 / G500	26,90
(4) 	C37-ZJB037A	Tampa corrente CPL	CAMON: C37 / C41 ZENOAH: G3800	21,90
	C45-ZJA001	Tampa corrente CPL	CAMON: C45 ZENOAH: G455	26,90
(5) 	TCS6200-65	5. Tampa corrente (sola)	TCS6200	6,95
(6) 	C62-B067	5. Tampa corrente	CAMON: C62 ZENOAH: G621	12,90
(7) 	G950	6. Tampa corrente CPL Partner EM Ref. 545139901	350/351/351XT/352/370/420	29,95
	C37-ZJB037	7. Tampa corrente sola	CAMON: C37/C41 ZENOAH: G3800	5,95
(8) 	G940	8. Tampa corrente sola Husqvarna Ref. 537033501	365 / 372	26,90
(9) 	G941	9. Tampa corrente sola Husqvarna Ref. 537107801	340 / 345 / 350 / 351 / 357	39,95
(10) 	G942	10. Tampa de corrente CPL Husqv. Ref. 503736601	61 / 268 / 272	34,90
(11) 	G943	11. Tampa de corrente sola Stihl Ref. 11256401701	038 / MS380 / MS381	19,95
(12) 	PB990079	12. Tampa de corrente Husqvarna Ref. 503731503	394 / 395	59,95
(13) 	PB037110	13. Tampa de corrente Husqvarna Ref. 530054802	136/137/141/142	21,95

ESTICADORES DE CORRENTE MOTOSSERRAS CAMON E ADAPTÁVEIS

	REFERÊNCIA	DESCRIÇÃO	MODELO	P.V.P SEM I.V.A.
(2) (1) (3) 	C26-142	1. Parafuso esticador	G2500 / C26 / C26 Pro / TCS2600	1,50
	C26-143	2. Pivote esticador	G2500 / C26 / C26 Pro / TCS2600	1,50
(4) 	C45-ZJA029	3. Pinhão esticador	G2500 / C26 / C26 Pro / TCS2600	1,80
(5) (3) 	C45-ZJA012	4. Parafuso esticador	G3800 / G455 / G500 TCS4100 / TCS4600 / TCS5000 C45 / C50	1,60
(6) 	C45-ZJA013	5. Pivote esticador	G3800 / G455 / G500 TCS4100 / TCS4600 / TCS5000 C45 / C50	1,60
(7) (8) 	C45-ZJA029	3. Pinhão esticador	G3800 / G455 / G500 TCS4100 / TCS4600 / TCS5000 C45 / C50	1,60
(9) 	C50-A007	6. Parafuso esticador frontal	C45 / C50	1,30
(10) 	C50-A006	7. Pivote esticador frontal	C45 / C50	1,50
(11) 	C45-ZJA075	8. Clip esticador frontal	C45 / C50	0,59
(12) 	PB457168	9. Parafuso esticador CPL Ref. 501537101	Jonsered: 629/630/670 • Husqvarna: 51/61 66/162/181/266/268/272/281/288 Partner: 660/710/7700	2,90
(13) 	PB990016	10. Parafuso esticador CPL Partner Ref. 530069611	Partner: 350 / 351 / 352 / 370 / 420 Husqvarna: 137 / 236 / 136 / 235 McCulloch: Mac335 / 738 / 756 / 742 / 435	3,75
(14) 	PB457169	11. Parafuso esticador CPL Husqv. Ref.501546301	51 / 55 / 238 / 242	2,75
(15) 	PB000009	12. Parafuso esticador CPL Husqv. Ref. 537044102	362 / 365 / 372 / 570 / 575 / 576 2163 / 2165 / 2171	6,90
(16) 	PB000001	13. Parafuso esticador CPL Stihl Ref. 11206641500	021/023/025/MS210/230/250/340	2,75
(17) 	PB000004	14. Parafuso esticador CPL Stihl Ref.11250071021	024 / 026 / 028 / 054 / MS260 MS261 / MS270 / MS280	13,79
(18) 	PB000005	15. Parafuso esticador CPL Stihl Ref. 11066641500	050 / 051 / 070 / 075 / 076	2,95
(19) 	PB371101	17. Parafuso esticador CPL Zenoah	Oleo Mac / Zenoah / Efco Husquvarna / Jonsered	3,95
	PB371103	18. Parafuso esticador CPL Zenoah	4500 / 5200 / 5000	3,95
	PB371103A	19. Parafuso esticador CPL Zenoah	4500 / 5200 / 5000	3,95


CHAPAS DE LUBRIFICAÇÃO MOTOSSERRAS CAMON E ADAPTÁVEIS

	REFERÊNCIA	DESCRIÇÃO	MODELO	P.V.P SEM I.V.A.
 (1)	PB6406676	1. Porca barra M6x1,00	Echo / Alpina / OleoMac	1,69
 (1A)	C37-ZJB059	1. Porca barra M8x1,25	C26/C37/C41/C45/C50/C37/C41/C45/C50 C62/TCS2600/TCS4100/TCS4600/TCS5000	0,69
 (2) (3)	PB990005	1. Porca barra (10 unidades)	M8x1.25mm	4,98
 (4) (5)	PB000095	1A. Porca barra	Sthil 00009550801	0,75
 (6) (7)	C26-106	2. Chapa lubrificação interior	C26/C26PRO/TCS2600	2,90
 (8) (9)	C26-141	3. Chapa lubrificação exterior	C26/C26PRO/TCS2600	2,95
 (10) (11)	C37-ZJA026	4. Chapa lubrificação interior	C37/C41/TCS4100	2,90
 (12) (13)	C45-ZJB099	5. Chapa lubrificação interior	C45/C50/TCS4600/TCS5000	2,90
 (14) (15)	C45-ZJA020	6. Chapa lubrificação exterior	C41/C45/C50/TCS4600/TCS5000	2,90
 (16) (17)	C62-B063	7. Chapa lubrificação interior	C62 / TCS2600	3,10
 (18) (19)	C62-B066	8. Chapa lubrificação exterior	C62 / TCS2600	3,10
(20) (21)	P530047855	9. Chapa de lubrificação	Husqvarna 36/41/137/141/142	4,95
(22) (23)	P503152101	10. Chapa de lubrificação	Husqvarna 50/51/55	3,95
(24) (25)	P501814801	11. Chapa de lubrificação interior	Husqvarna 61/66/266/268/272	4,95
(26) (27)	P501444501	12. Chapa de lubrificação exterior	Husqvarna 61/66/266/268/272	5,95
(28) (29)	P503856601	14. Chapa de lubrificação exterior	Husqvarna 340/345/346/350 351/353/357/359	5,50
(30) (31)	P503875701	13. Chapa de lubrificação interior	Husqvarna 340/345/346/350 351/353/357/359	7,60
(32) (33)	P537046601	15. Chapa de lubrificação	Husqvarna 362/365/371/372/385/390	6,95
(34) (35)	P501517201	16. Tope guia tapa corrente	Husqvarna 61/66/261/266/268/272/372	1,95
(36) (37)	P530038238	17. Chapa de lubrificação	Partner 351/352/370/420	6,90





BOBINAS E ELETRÔNICOS ADAPTÁVEIS

	REFERÊNCIA	DESCRIÇÃO	MODELO	P.V.P SEM I.V.A.
(1) 	C26-033	1. Bobina	Camon: C26/C26 PRO/TCS2600 Zenoah: G2500	20,75
(2) 	C37-ZJA065	2. Bobina	Camon: C37/C41/TCS4100 Zenoah: G3800	21,75
	C45-ZJB095	3. Bobina	Camon: C45/C50/TCS4600/TCS5000 Zenoah: G455 / G500	22,75
	C62-A029	4. Eletrônico	Camon: C62 • Zenoah: G621 / 6200	14,95
(3) 	C62-A028	5. Bobina	Camon: C62 • Zenoah: G621	19,95
(4) 	ZJA031	6. Bobina	Camon: GJB-25D	17,95
	SH2320031284	Bobina	Camon: CG260E	29,75
(5) 	SH2320027088	Bobina	Camon: CG330-E	29,75
(6) 	SH2320037468	9. Bobina	Camon: CG430-E	29,75
	SH2320099084	10. Bobina	Camon: 3GC430/3GC520	27,90
(9) 	SH2320006439	Bobina	Camon: BG431	29,75
(10) 	SH2320067802	Bobina	Camon: BG520A	22,95
	SH2320073261	Bobina	Camon: QJB270	23,90
(15) 	SH2320050183	Bobina	Camon: EB800-E	22,95
(16) 	SH2320034496	Bobina	Camon: EBV260E	20,95
	PB490028	15. Bobina Ref. 411000158	Echo: CS300 / 301 / 303 / 306 / 341 / 345 / 350	29,75
(17) 	G178	16. Bobina. Ref. 537162204, 510115701	Husquvarna: 340/345/346/350/351/353/357 359/362/365/371/371i2/385/390	24,90
	G174	17. Bobina Ref.530039198	Partner: 350/351/370/352/401/420/422 Poulan: 2050/2150/2250/2450/2550	21,95
(18) 	SH777777	18. Prato magnético	Camon CG430/3GC430/3GC520 CG415Q43	11,25

BOBINAS E ELETRÔNICOS ADAPTÁVEIS

REFERÊNCIA	DESCRIÇÃO	MODELO	P.V.P SEM I.V.A.
 (23) PB031234	21. Bobina Ref.544018801	K650 Active / K700 Active K950 Active / K1250 Active	49,75
PB490029	22. Bobina Ref.544047502	Partner: K750 / K760 / K850	50,90
G169	23. Bobina Ref.503639801	Husqvarna 394 / 394XP / 395 / 395XP	49,90
 (24) G182	24. Bobina Ref.544018401	Partner: 543/660/K1200 • Husqvarna 61/268/272 Jonsered 2041/2045/2050	26,90
G170	25. Bobina Ref.573935702	Husqvarna: 435/435E/440E/445/450 Jonsered: 2240 / 2245 / 2250	32,75
 (25) G171	Bobina Ref.501001301	Husqvarna: 343R / 343FR / 345R / 345RX	49,95
G184	Bobina Ref. 537038501	Husqvarna: 232R/235R/235RII	39,95
G177	29. Bobina Ref. 544018301	Husqvarna: 45/51/55/61/240R/245R/250R/252R Partner: 500/540/550/650/7000/B405/B450/B380	26,95
 (21) G172	Bobina Ref.575803501	Husqvarna: 235E / 236E / 240E	29,75
G179	Bobina - Ref. 00004001300	Stihl: 024/026/028/034/038/MS290/MS390	23,75
G180	Bobina - Ref. 00004001306	Stihl: 021/023/025/MS210/MS230/MS250	21,90
 (22) PB490023	Bobina Ref. 41804001308	Stihl: FS87 / 90 / 100 / 110 / 130 HL95 / 100 KM90 / 100 / 130	29,75
PB490024	Bobina Ref.41284001306	Stihl: FS400 / 450 / 480	26,95
 (29) PB490025	Bobina Ref.42384001301	Stihl: TS410 / 420	49,75
PB490026	Bobina Ref.11224001314	Stihl: 046 / 066 / MS460 / 650 / 660	29,90
PB490027	Bobina Ref.11374001300	Stihl: MS192 / 192C / 1925	41,75
 (7) PU0001180025	Bobina	Loncin: LC170F	23,90
PU0001200106	Bobina	Mitsubishi GT400 / GT600	69,75
 (6) G166	6. AVR Monofásico	Regulador Voltajem WM2500W	19,95
G167	7. AVR Monofásico	Regulador Voltajem WM3500 / WM5500	28,90

BOBINAS ADAPTÁVEIS PARA MOTORES HONDA - BRIGGS STRATTON - TECUMSEH

REFERÊNCIA	DESCRIÇÃO	REFERÊNCIA ORIGINAL	PARA MOTORES	P.V.P SEM I.V.A. ADAPTÁVEL	P.V.P SEM I.V.A. ORIGINAL
 PB455822	Briggs & Stratton John Deere	397358	5 HP Horizontal e Vertical	39,75	56,90
 PB455824	Briggs & Stratton	796964	Quantum Europa 5HP 2 Tempos	39,75	53,00
 PB455829	Briggs & Stratton John Deere	591420	2 e 4 HP Horizontal e Vertical	39,75	47,00
 PB455820	Briggs & Stratton John Deere	398811	7 a 16 HP Horizontal e Vertical 1 cilindro	39,75	56,55


BOBINAS ADAPTÁVEIS



(1)



(2)



(3)



(4)



(5)



(6)



(7)



(8)



(9)



(10)



(12)

REFERÊNCIA	DESCRIÇÃO	REFERÊNCIA ORIGINAL	PARA MOTORES	P.V.P SEM I.V.A.
G183	1. Kawasaki	21130-2056 27171 - 2192	Kawasaki TD40 / TD43 / TD48	27,90
PB456265	2. Honda	30500-ZE1-033 30500-ZE1-063 30500-ZE1-073	GX110, GX120 GX140, GX160	19,95
PB456266	3. Honda	30500-ZF6-W03 30500-ZE2-023	GX240, GX270 GX340, GX390	21,95
PB490014	4. Honda	30500-ZOH-003	GX25	14,90
PB490015	5. Honda	30500-ZM3-003	GX31	21,95
PB490016	6. Honda	30500-ZOZ-003	GX35	21,95
PB490017	7. Honda	30500-ZOD-013	GX100 / GX60	32,90
PB490018	8. Honda	30500-ZL8-014	GC135/ 160 GCV135 / 160 / 190	21,95
PB490019	9. Honda	30500-Z1V-013	GXV120 / 140 / 160	21,95
PB455819	10. Tecumseh	34443A 34443B 34443C 14160034	VANTAGE 35, LEV100, LEV115 LV148A, LEV120, H70 LV148A, LV195EA, AH600 OVRM105, OVRM120	49,00
PB490012	MTD	751-10792	MTD	21,90
PB490013	12. Kohler	1258405S	Kohler	39,75
PB490020	Robin / Subaru		EX13 / 17 / 21	23,75
PB490021	Robin / Subaru		EY20	23,75
PB490022	Robin / Subaru		EY28	23,75

CABLE BOBINA




REFERÊNCIA	DESCRIÇÃO	COMPRIMENTO	DIÂMETRO	P.V.P SEM I.V.A.
PB453732	Cabo bobina	5 m	ø 5 mm	10,20
PB453733	Cabo bobina	5 m	ø 7 mm	19,75

TAMPAS DE PARTIDA ADAPTÁVEIS


REFERÊNCIA	DESCRIÇÃO	MODELO	P.V.P SEM I.V.A.
TCS2600-140	1. Tampa de partida CPL Camon	Camon: TCS2600 • Zenoah: G2500	21,90
TCS4100 A-37	2. Tampa de partida CPL Camon	Camon: TCS4100 • Zenoah: G3800	24,95
TCS4600 A-36	3. Tampa de partida CPL Camon	Camon: TCS4600/TCS5000 • Zenoah: G455/500	22,90
C26-108	Tampa de partida CPL Camon	Camon: C26 - C26 Pro • Zenoah: G2500	19,95
C37-ZJB061	5. Tampa de partida CPL Camon	Camon: C37 • Zenoah: G3800	18,90
C41-ZJA038	6. Tampa de partida CPL Camon	Camon: C41 • Zenoah: G3800	19,95
C45-ZJA037	Tampa de partida CPL Camon	Camon: C45 • Zenoah: G455	19,95
C50-A034	8. Tampa de partida CPL Camon	Camon: C50 • Zenoah: G500	19,95
C62-B077	9. Tampa de partida CPL Camon	Camon: C62 • Zenoah: G621	22,95
ZJC056	10. Tampa de partida CPL Camon	GJB-25D	14,95
SH2320007383	Tampa de partida CPL Camon	BG431	21,90
SH2320085275	12. Tampa de partida CPL Camon	GJD330/CG330-E/CG430-E/QGZ25 3WT-300A	14,95
SH2320032329	13. Tampa de partida CPL	CG260 / EBV260	18,95
SH2320042961	14. Tampa de partida CPL	BG520A	15,90
SH2320033600	15. Tampa de partida CPL	QJB270	15,90
SH2320050090	16. Tampa de partida CPL	EB800-E	16,90
SH2320104018	17. Tampa de partida CPL	3GC430/3GC520	18,95
SH2320109655	18. Tampa de partida CPL	CG415Q33 / CG415Q43 / CG415Q52	16,95
SH2320072472	Tampa de partida CPL	3WZ-6F	18,75
G199	20. Tampa de partida CPL	Partner 350/351/352/370/420 • McC • Husq • Jon McC 335 / 435 / 440	16,95
G190	21. Tampa de partida CPL	Husqv. 357/359. Ref.503930603	29,72
G191	22. Tampa de partida CPL	Stihl 064/066/MS640/MS660. Ref.11220802110	32,00
G192	23. Tampa de partida CPL	Stihl 034/036/MS340/MS360. Ref.11250802105	29,00
G193	24. Tampa de partida CPL	Husqv. 61/261/266/268/272. Ref.503615571	24,00
G194	25. Tampa de partida CPL	Husqv. 50/51/55. Ref.503608803	21,90

TAMPAS DE PARTIDA ADAPTÁVEIS



REFERÊNCIA	DESCRIÇÃO	MODELO	P.V.P SEM I.V.A.
PB455072	28. Tampa de partida	Kawasaki: TD40 / TD43 / TD48 MITSUBISHI t200	33,90
PB69810241	29. Tampa de partida	Alpina / Castellgarden / Stiga / Mitsubishi	14,95
PB69811611	30. Tampa de partida	Alpina / Castellgarden / Stiga / Mitsubishi	29,90
G195	31. Tampa de partida CPL	Husqvarna 362/ 365/371/372. Ref.503628171	23,95
G196	32. Tampa de partida CPL	Husqv. 281/288. Ref.501810006	28,95
G186	Tampa de partida CPL	Husqv. 340/345/350. Ref. 537422901	31,95
PB990029	33. Tampa de partida CPL 527918101	Husqvarna: 226RJ	19,75
PB990030	34. Tampa de partida CPL 527918101	Husqvarna: 36 / 41 / 136 / 142 / 137	26,75
PB990031	35. Tampa de partida CPL 545008025	Husqvarna: 235 / 236 / 240	24,95
PB990032	36. Tampa de partida CPL 522012501	Husqvarna: T435 / 440 / 435	32,95
G211	Tampa de partida	Kawasaki TH34	32,95
G187	37. Tampa de partida CPL	Kawasaki TH43/TH48. Ref. 49088-2442	23,90
G188	38. Tampa de partida CPL	Alpina Star 45/55. Ref: 3830370000	49,75

PUXADOR COMPLETO ADAPTÁVEL A MOTORES HONDA



REFERÊNCIA	DESCRIÇÃO	REFERÊNCIA ORIGINAL	PARA MOTORES	P.V.P SEM I.V.A.
PB990025	Puxador	28400-ZOH-003	GX25	16,95
PB990028	Partida fácil	28400-ZOH-014	GX35	15,90
PB456227	Puxador 2 Trinquetes plástico	28400-ZH8-013ZA 28400-ZH8-003ZA	GX120 / GX140 GX160 / GX200	24,95
PB455104	Puxador	28400-ZE3-W01ZA	GX340-GX390	28,90
PB454217	Puxador 2 Trinquetes	28400-ZL8-003ZB 28400-ZE8-003ZB	GCV135, GC135, GCV160, GC160	21,95
PB455064	Puxador 2 Trinquetes	28400-ZE2-W01ZA 28400-ZE2-W01ZN	GX240-GX270	28,90
PB455029	Puxador	28410-Z1V-003ZB	GXV140-GXV160	36,90
PB454218	Puxador 2 Trinquetes metálicos	28400-ZE1-003H 28400-ZE1-003ZA 28400-ZE1-013ZA	GX110 - GX120 GX140 - GX160 - GX200	26,90
PB455027	Puxador	28400-ZM3-003	GX22, GX23-1BC Zenoah (G34/G160)	26,90
PB455028	Puxador 2 Trinquetes	28400-ZG9-802 28400-ZG9-803 28400-ZG9-M00	GXV140 - GXV160KD	29,90
PB454216	Puxador	28400-883-040ZB	Honda G150 Honda G200	28,90
PB5109702	Puxador	28400-ZOD-V04ZC	GX100 / 100R (Pison)	29,75

PUXADOR COMPLETO ADAPTÁVEL A MOTORES BRIGGS - TECUMSEH - ROBIN

	REFERÊNCIA	DESCRIÇÃO	REFERÊNCIA ORIGINAL	PARA MOTORES	P.V.P SEM I.V.A. ADAPTÁVEL	P.V.P SEM I.V.A. ORIGINAL
	PB453156	Tecumseh	590420A	Aspera	66,90	-
	PB454290	Tecumseh	14210090 1421095 1421056 14210076	Prisma, Synergy Vantage 35, OHV	61,75	-
	PB455796	Briggs & Stratton	497830	5HP Series:133200 135200 e 135700	32,75	43,15
	PB454294	Briggs & Stratton	497598	Quantum Europa	39,75	65,15
	PB454401	Briggs & Stratton	497680	Vertical 12CID-5CV	39,75	57,45
	G197	Briggs & Stratton	693900		31,95	-
	PB990027	Briggs & Stratton	796497	111P / 112P 114P / 129S	37,90	53,25
	PU0001200124	Mitsubishi	LB151B08020	GT400		129,75
	PU0001180016	Loncin	193500046-0001	LC170F		46,35
	PB018419	Robin		EY-15	23,75	
	G189	Robin	2685020130	EH17 / EX17 / EY20	23,75	-
	PU0001210010	Rato	28200 Z440110 H300	R180 / R210	-	47,75

POLIAS DE PARTIDA ADAPTÁVEIS



	REFERÊNCIA	DESCRIÇÃO	MODELO	P.V.P SEM I.V.A.
 (1)	PB4562220	Polia	Alpina • Stiga • Castor	5,95
	PB008110	Polia	Kawasaki 59101-2067	5,95
 (2)	PB990033	(1) Polia de partida Ref.537065901	Husqvarna 357XP / 359	6,15
	G201	(2) Polia de partida	Part.: 500/540/543 • Husq. 50/51/55 • Ref.505303735	5,15
 (4)	PB5106216	Polia de partida	Shidaiwa: C320 / CS350 / CS2600	15,09
	G200	(4) Polia de partida	Partner: 350/351/352/370/401/422 • Husqvarna 236 Jonsered • McCulloch • Poulan • Ref.545034301	4,95
 (5)	G019	(5) Polia de partida	Honda: GX160 (GX200	4,75
	PB990034	(6) Polia de partida Ref.503775301	Husqvarna 232 / 235 / 322 / 325R	5,50
 (6)	PB990035	(7) Polia de partida Ref.11181901000	Stihl 024 / 026 / 028 / MS240 / MS260 / MS280	4,75
	537201901	(8) Polia de partida	Partner: B405/B450/410/510/41/511 4200/4600/5200 • Husqvarna • Jonsered • McCulloch	11,95
 (7)	G202	Polia de partida	Husq. 36/41/136/141 • Part. 365/405/470 • Ref. 530069313	5,95
	G203	Polia de partida	Husqvarna: 40/45/240R/245R • Ref. 537201901	6,75
 (8)	G204	11. Polia de partida Partida facil	Husqvarna: 340/345/350 • Jons. 2150 • Ref. 537423301	6,25
	G205	Polia de partida	Stihl: 038/041/042/045/048/051/056/090 • Ref.11171901011	4,95
 (10)	G206	Polia de partida	Stihl: 029/036/039/044/MS290/MS390 MS440/MS460 • Ref. 11281950400	4,95
	G207	Polia de partida	Stihl: 017/019/MS170 • Ref. 11231950400 MS180 / MS210	4,95
 (11)	G208	Polia de partida	Stihl: 024/026/028/034/MS240/MS260 • Ref. 11251950401	3,95
	G209	Polia de partida	Stihl: 085 / MS660 / 064 / 066 • Ref. 11221950400	5,95
 (17)	C26-110	17. Polia de partida	Camon: C26/C26 PRO/TCS2600	3,50
	C37-ZJB062	18. Polia de partida	Camon: C37/C41/TCS4100 Zenoah: 2500	3,50
 (18)	C45-ZJA041	19. Polia de partida	Camon: C45/C50/TCS4600/TCS5000 Zenoah: 4500 / 5200	4,50
	C62-B019	Polia de partida	Camon: C62	4,50
 (19)	ZJC047	Polia de partida	GJB25D	4,50
	PB5109961	Polia de partida	Echo: CS2511 TS / Po22040080	3,30
 (24)	SH2320007365	Polia de partida	Camon: CG260E/EBV260E	4,95
	SH2320007367	24. Polia de partida	Camon: CG330-E / CG430-E	3,95

MOLAS DE PARTIDA ADAPTÁVEIS

REFERÊNCIA	DESCRIÇÃO	MODELO	P.V.P SEM I.V.A.
 C26-111	Mola de partida	Camon: C26/C26 Pro/TCS2600	4,15
C50-A040	Mola de partida	Camon: C37/C41/C45/C50/TCS4100/TCS4600/TCS5000	4,15
C62-B016	Mola de partida	Camon: C62 / TCS6200	4,15
ZJC046	Mola de partida	Camon: GJB25D	4,15
SH2320056202	Mola de partida	Camon: SG250	4,95
SH2320007379	Mola de partida	Camon: CG260E/EBV260E/3WZ-6F	4,95
SH2320018251	Mola de partida	Camon: CG330-E/CG430-E/3WT-300A	4,95
TCS4100A-41	Mola RS	Camon: TCS4100	3,90
TCS4100A-45	Mola de partida	Camon: TCS4100	4,95
SH2320040303	Mola de partida	Camon: 3GC430 / 3GC520	3,96
AI180070	Mola de partida	Bluebird: R29 / H27E / NH28E	9,95
AI180240	(12) Mola de partida	Bluebird: 41 / 47 / 54 / F41 / F54	9,25
PB990038	Mola de partida Ref. 502200601	Husqvarna 343R / 232R / 235R / 355R / 545RX	5,90
PB990037	Mola de partida Ref. 521637401	Husqvarna 253R / 253RB / 553RS / 553RBX	5,90
PB990036	(2) Mola de partida	Husqvarna 137 / 142 / 235E / 236E / 240E Ref.530049095	4,95
G229	Mola de partida	Alpina 360/370/380/390/410/460/510 • Ref. 4611480	5,75
G230	(3) Mola de partida	Husqvarna: 36/40/41/45/51/55/136/141/240R/245R Partner: 410/411/510/511/4200/B405/B450 • Ref. 501763101	5,90
G228	Mola de partida	Kawasaki: TH43/TH48/TD40/TD48 • Ref. 920812318	6,75
G233	Mola de partida	Husqvarna: 340/345/350/353/359 • Ref. 503859901	3,95
G234	Mola de partida	Husqvarna: 365/372/385/390 • Ref. 503787201	4,50
G235	Mola de partida	Husqvarna: 61/162/266/268/272/281 • Ref. 501520402	7,95
G236	Mola de partida	Partner: K650/K950/K700 • Ref. 506258901	15,95
G238	Mola de partida • Ref. 4000132	Oleo-Mac: 260/261/264/271/272/284 • Efcó	7,95
G239	Mola de partida • Ref. 11181900600	Stihl: 024/026/028/032/034 FS180/FS260/FS280	4,75
G240	Mola de partida • Ref. 11291900601	Stihl: 017/019/021/023/025	4,50
G241	Mola de partida • Ref. 11221900605	Stihl: 036/044/064/066/MS360 MS440/MS460	5,89
G242	Mola de partida • Ref. 11171900601	Stihl: 038/045/048/050/051/056/075	4,40
G243	Mola de partida • Ref. 42231900600	Stihl: TS400	3,95
G244	Mola de partida • Ref. 42241900600	Stihl: TS410/TS420/TS500/TS700/TS800	4,90
PB000000	Mola de partida	Honda GX110 / GX120 / GX140 / GX160	4,95
PB000002	Mola de partida	Honda GX240 / GX270 / GX340 / GX390	5,75

CORDA DE PARTIDA CAMON

REFERÊNCIA	DESCRIÇÃO	P.V.P SEM I.V.A.
TC101069	Corda de partida Ø 2,8 mm X 100 m	16,90
TC101070	Corda de partida Ø 3,0 mm x 100 m	18,75
TC101071	Corda de partida Ø 3,5 mm x 100 m	21,75
TC101072	Corda de partida Ø 4,0 mm x 100 m	24,75
TC101073	Corda de partida Ø 4,5 mm x 100 m	29,75
TC101074	Corda de partida Ø 5,0 mm x 100 m	33,75
TC101075	Corda de partida Ø 5,5 mm x 100 m	34,75
TC101076	Corda de partida Ø 6,0 mm x 100 m	39,95



CORDA DE PARTIDA BRIGGS & STRATTON

SY790965	Corda de partida Ø 3,2 mm x 61 m	-
SY790966	Corda de partida Ø 3,6 mm x 62 m	-
SY790967	Corda de partida Ø 4,4 mm x 61 m	-



CORDA DE PARTIDA CORTADA

PB453701	Corda de partida Comprimento: 1,8 m / Grossura: 3,5 mm	0,95
PB453703	Corda de partida Comprimento: 1,8 m / Grossura: 4,5 mm	0,99
PB455730	Corda de partida Comprimento: 1,8 m / Grossura: 2,5 mm	0,90
PB453705	Corda de partida Comprimento: 1,8 m / Grossura: 6 mm	0,99
PB853197	Puxador+Corda de partida Comprimento: 1,3 m / Grossura: 5 mm	2,59
PB4055045	Puxador + corda motores 1,70m x Ø 9mm	7,50



















PUXADORES DE CORDA PARTIDA ADAPTÁVEIS

	REFERÊNCIA	DESCRIÇÃO	REF. ORIGINAL	PARA MOTORES	P.V.P SEM I.V.A.
(1) 	PB455784	1. Controle arrancador Honda	28461-ZE1-003	GX110, 120, 140, 160, GXV120, 140, 160	1,95
(2) 	PB453214	2. Controle arrancador	590387 24230009	Tecumseh	1,39
(3) 	PB455792	3. Controle arrancador	393152	B&S Quantum & Euroupa 2 5,5 HP	1,50
(4) 	PB453017	4. Controle arrancador	490652	Briggs & Stratton	3,70
(5) 	PB453580	5. Controle arrancador	11211953400	Sthil	1,60
(6) 	PB453016	6. Controle arrancador		Motosserras	1,94
(7) 	PB456009	7. Controle arrancador motosserras	503543901	Husqvarna Jonsered Partner	1,10
(8) 	TCS4600A-41	8. Puxador corda	C37/C41/C45/C50	Camon	1,69
(11) 	SY691915 PB5109939	11. Puxador corda 11. Puxador corda	Briggs & Stratton Briggs & Stratton	Origen Adaptável	5,50 1,98
(12) 	SY799716	12. Puxador corda	Briggs & Stratton	Varios	6,05
(14) 	ML262633	14. Puxador corda	M42SH-RS/M50SH-RS M50BKC/BKC5020/BC420H BC4320H-RS/BC500H BC5020H-RS/BCV5020 BC421 / BC501H	Maruyama	5,77
(15) 	PB010154	(15) Asa partida	B&S/Tecumseh		3,69

CARBURADORES ADAPTÁVEIS

	REFERÊNCIA	DESCRIÇÃO	MODELO	P.V.P SEM I.V.A.
(1)	C26-094	1. Carburador WT793A	Camon: C26/C26PRO/TCS2600	44,95
(2)	C37-ZJB082	2. Carburador WT840A	Camon: C37/C41/TCS4100	46,95
(3)	C50-B064	3. Carburador WT846A	Camon: C45/C50/TCS4600/TCS5000/TCS5600	55,75
(4)	C62-A014	4. Carburador HDA 238A	Camon: C62 / TCS6200	79,75
(5)	ZJA053	5. Carburador	Camon: GJB-25D	26,90
(6)	SH2320037863	Carburador	Camon QJB270	29,95
(7)	A25.2101.0500	6. Carburador	Camon: XCS2500C / TC ECHO: CS2511	57,90
(8)	SH2320065695	7. Carburador	Camon: E800-E	34,96
(9)	SH2320026450	Carburador	Camon: EBV260E	29,95
(10)	SH2320113743	Carburador	Camon: CG260E / CG330E / GJD330 / 3CS23EF	26,90
(11)	SH2320115116	8. Carburador	Camon: CG430/3WT300 / BG520A 3GC430 / 3GC520	24,90
(12)	SH2320034321	Carburador	Camon: BG431	27,90
(13)	G275	9. Carburador	Prtnr: 351/370/420/401	35,75
(14)	PB990002	10. Carburador Zama	Partner: K750/K760 • Ref. 503283209	59,75
(15)	PB990040	11. Carburador 538242893	Husqvarna 50 / 51 / 55	31,75
(16)	PB990039	12. Carburador 2776230130	Robin EX17 / EP17 / EX21	31,75
(17)	G3007	13. Carburador	Robin EY15	19,75
(18)	G3008	Carburador	Robin EY20	19,75
(19)	G268	Carburador	Stihl: 017/018/MS170/MS180 • Ref. 11301200603	35,75
(20)	G1520	Carburador	Stihl: 024/026/MS240/MS260	29,00
(21)	G269	Carburador	Stihl: 021/023/025/MS210 • Ref. 11231200600	35,00
(22)	G1522	14. Carburador Ref. 11281200625	Stihl: 044/046/MS440/MS460	29,00
(23)	PB990041	15. Carburador Ref. 41291200607	Stihl: FS400 / FS450 / FS480 SP400 / SP450	46,95
(24)	G1523	Carburador Ref. 41471200603	Stihl: FR400C / FS4060C FS460RC / FS460TC	36,75
(25)	G272	16. Carburador Zama Ref. 503281812	Husqvarna: 345/350/340/353 Jonsered: 2145/ 2150 / 2152 / 2153	39,00
(26)	G273	17. Carburador Ref. 503283203	Husqvarna: 365/372 • Jonsered: 2165/2171	35,90
(27)	G274	18. Carburador Walbro Ref. 545013503	Husqvarna: 136/137/141/142/36/41	19,75
(28)	PB990001	19. Carburador Ref. 230540141	Alpina: Star 45/55	29,70
(29)	G1521	Carburador Ref. 11251200606	Stihl: 034/036/MS340/MS360	37,00












CARBURADORES ADAPTÁVEIS

	REFERÊNCIA	DESCRIÇÃO	MODELO	P.V.P SEM I.V.A.
 (1A)	G1524	(1A) Carburador Kawasaki	TH43 / TH48	33,75
	G1525	Carburador Zenoah 848H008100	EBZ8000 / 8001 / HLL5080BTS	39,75
	G1526	Carburador Zenoah	G2500 / G250TS	21,75
 (1)	G1527	Carburador Zenoah	G4500 / G5200	19,75
	G1528	Carburador Zenoah	G629 / G6200	29,75
 (2)	G3004	(1). 16100 - ZOH - 844	Honda GX25	29,75
	G3005	(2). 16100-883-355	Honda G-200	26,90
	G3006	(3). 16100-Z4E-003	Honda GX-100	42,00
 (3)	PB456388		Carburador GX135	33,90
	PB456389		Carburador GX140	18,90
 (9)	PB456391	(9). 16100-ZF1-005 16100-ZK7-W00 16100-ZH9-W50 16100-ZH8-W61	Carburador GX160	18,90
	PB200071	16100-ZL0-W51	Carburador GX200	21,90
 (17)	PB240071	Honda GX240	Carburador GX240	22,90
	PB270071	Honda GX270	Carburador GX270	29,95
 (18)	PB340071	Honda GX340	Carburador GX340	39,90
	PB390071	Honda GX390	Carburador GX390	39,95
 (23)	PB400001	16100-Z1V-003	Carburador GXV160	25,95
 (24)	G3001	188 F/P	Carburador com leva ar WM5500	29,00
	G3002	(17). 177 F/P	WM3500	29,80
	G3003	(18). 188 F/P	WM5500	39,75
 (25)	PB400002	Carburador	GC135 / GCV135/GCV140	39,00
	G3019	Carburador	WM2500	29,75
 (26)	PU0001180020	Carburador D19	Loncin 721 RA /R210	46,75
	SY799868	(23). Carburador adaptável	Briggs&Stratton QWANTUM	35,92
 (27)	PB632107	(24). Carburador adaptável	Tecumseh	39,75
	PB632230	(25). Carburador adaptável	Tecumseh	39,75
 (28)	PB632334	(26). Carburador adaptável	Tecumseh	39,75
	PB632615	(27). Carburador adaptável	Tecumseh	39,75
 (29)	PB632671	(28). Carburador adaptável	Tecumseh	49,75
	PB632795	(29). Carburador adaptável	Tecumseh	39,75
 (30)	PB640017	(30). Carburador adaptável	Tecumseh	39,75
	PB640025	(31). Carburador adaptável	Tecumseh	39,75
 (31)	PU0001030012	Carburador EA 190V	Junior / Xplorer	99,75

KIT REPARAÇÃO CARBURADORES ADAPTÁVEIS

	REFERÊNCIA	DESCRIÇÃO	MODELO	P.V.P SEM I.V.A.
(1)	Ai82-75	1. Agulha Carburador Walbro WT	Tillotson · Walbro · Zama	2,13
(2)				
(3)	Ai82-82	2. Agulha Carburador Walbro WZ/WYK	Tillotson · Walbro · Zama	2,15
(4)				
(5)	SY398188	3. Agulha e assento Briggs	Quantum 5HP / 6HP	8,00
(6)	PB5201321	3. Agulha e assento adaptável	Quantum 5HP / 6HP	3,80
	C41-ZJA078A	4. Injetor gasolina	C26/C37/C41/C45/C50	1,19
(7)	C37-ZJB017	5. Válvula respiro gasolina	C26/C37/C41/C45/C50/TCS2600 TCS4100/TCS4600/TCS5000	1,90
	G282	6. Jogo juntas carburador	Walbro K13-WYK	10,90
(9)	3-K10-HDB	7. Kit reparação carburador	Walbro HDB	4,95
	3-K10-HDC	Kit reparação carburador	Walbro HDC Stihl · Homelite	7,75
	G281	9. Jogo juntas carburador	Walbro WT/WAT D10-WAT	5,75
(10)	3-95-515	10. Diagrama carburador Ref. 505316715	Walbro 95-515/550/650/7000/P70	4,49
(11)	PB5205075	11. Membrana carburador Briggs Straton	8 / 11 / 14 / 16 / 18HP Twin	2,59
(12)				
(14)	3-95-546	12. Diagrama carburador Tillotson	Walbro 95-546	1,91
	G280	Jogo juntas carburador adaptáveis	K10WAT 351/370/420/401/422	6,98
(15)	G283	14. Jogo juntas carburador adaptáveis	K20-WAT	9,90
	G284	15. Jogo juntas carburador adaptáveis	K20-WYJ	7,90

KIT REPARAÇÃO CARBURADORES ADAPTÁVEIS

REFERÊNCIA	DESCRIÇÃO	MODELO	P.V.P SEM I.V.A.
 (16)	G285 16. Jogo juntas carburador adaptáveis	RK26HS Tillotson · Husqvarna 235/240	8,90
	G286 Kit reparação carburador	Mitsubishi TL33/TL43/TL52	10,90
 (18)	G287 18. Kit reparação carburador	Zama C3 RB31	8,70
	G279 19. Kit reparação carburador	Zama C1Q RB40	7,98
 (19)	AI140-70 20. Filtro carburador ø 8 mm	Tillotson Walbro 140-70 Zama	0,89
 (20)	501222301 21. Agulha carburador 17mm	Walbro: 82-75 Tillotson: 34-216 Zama: C1 / C1U / C2	2,45
 (21)	501427101 22. Tope mola eixo carburador	Walbro 98-234	0,69
 (21)	AI98-234 23. Mola e carburador	Walbro 98-234	0,95
 (22)	SY795083 24. Membrana +junta origen	3,5/3,75HP vertical, Classic e Sprint Briggs&Stratton	5,60
 (23)	PB5200497 24. Membrana +junta adaptável	3,5/3,75HP vertical, Classic e Sprint Briggs&Stratton	2,29
 (24)			

TOMADAS DE ADMISSÃO ADAPTÁVEIS

 (1)	C26-020 1. Tomada de admissão	Camon C26/TCS2600	2,95
 (2)	C37-ZJA002 2. Tomada de admissão	Camon C37/C41/TCS4100	2,95
 (3)	C45-ZJB013 3. Tomada de admissão	Camon C45/TCS4600	2,95
 (4)	C50-B013 4. Tomada de admissão	Camon C50/TCS5000	2,95
 (5)	C62-A012 5. Tomada de admissão	Camon C62	2,90
 (6)	PB456609 6. Tomada de admissão Ref.503161602	Partner: 500/540/543 Husqv. 41/50/36/37/40/45/50/51/55/136/137	8,95
 (7)	PB990046 7. Tomada de admissão Ref.506013202	Husqvarna 40 / 45 · Jonsered 2041 / 2045 240R / 245R	2,95
 (8)	PB990042 8. Tomada de admissão Ref. 3744710	Alpina 450 / 460 / 500 / 510	8,95
 (9)	PB990043 9. Tomada de admissão Ref. 4250100	Alpina 600 / 650 / 660	8,95
 (10)	PB990044 10. Tomada de admissão Ref. 699644	Briggs & Stratton 3,5 HP	6,95
 (12)	PB990045 11. Tomada de admissão Ref. 794305	Briggs & Stratton Quantum	6,95
 (11)	ZJA048 12. Tomada de admissão	Camon GJB25D	3,95
 (13)	SH2320002274 13. Tomada de admissão	EBV260E	5,90
 (15)	SH2320064541 14. Tomada de admissão	CG260E	4,90
 (14)	SH2320002248 15. Tomada de admissão	CG330E	3,95
 (15)	SH2320058955 16. Tomada de admissão	CG430 / 3GC430 / 3GC520	4,94
 (16)	PB990009 17. Tomada de admissão	GX160 / WM50 / WM1000	4,98
 (17)			









TAMPAS ÓLEO E GASOLINA ADAPTÁVEIS

	REFERÊNCIA	DESCRIÇÃO	MODELO	P.V.P SEM I.V.A.
(1)	PB4252630	Tampa óleo	Alpina · Stiga: P370 / P400 / P410	14,75
	PB6981091	Tampa gasolina	Alpina · Stiga: P370 / P400 / P410	6,90
(2)	PB8741370	Tampa gasolina	Alpina · Stiga · Castor	5,95
	C26-057	(1) Tampa óleo /gasolina	Camon: C26/C26PRO/TCS2600 · Zenoah: G2500	3,50
(3)	C41-ZJA073	(2) Tampa óleo	C37/C41/C45/C50/TCS4600/TCS5000	3,10
	C41-ZJA069	Tampa gasolina	C37/C41/C45/C50 TCS4600/TCS5000	3,10
(4)	C62-B058	Tampa óleo	Camon: C62 · Zenoah: G621	4,59
	C62-B011	Tampa gasolina	C62 Antigua	4,59
	YD62.00.03-1	Tampa gasolina	C62 Moderna / TCS6200	2,79
(5)	ZJC054	Tampa gasolina	GJB-25D	3,21
	SH2320003486	Tampa óleo	Camon: BG431	2,95
(6)	SH19000001	Tampa gasolina	Camon: EBV260E/CG260E	2,95
	SH2320048277	Tampa gasolina	Camon: CG330-E/CG430-E	2,95
	SH2320003624	Tampa gasolina	Camon: SG250	2,95
(7)	SH2320035216	Tampa gasolina / óleo	Camon: GJD330	2,95
	PB990011	(3) Tampa óleo	Partner: 350/351/352/370/401/420/470 465/495/545/605/842 · Poulan	3,95
(8)	538227507	Tampa óleo EM	Partner: 610/720 · McCulloch: MAC 54/MAC61	5,75
	PB456362	(4) Tampa óleo EM Ref. 501626601	Partner: 550/650/7000/660/7700/710 Husqvarna: 61/66/162/234/238/266/272	5,90
(9)	AI723730	(5) Tampa gasolina	Bluebird: 20 / 41 / 54 / H27E	4,99
	PB990010	Tampa gasolina	Partner: 350/351/352/370/401/420/470 McCulloch: 335 / 438 / 440 / 442 / 740 / 742	5,96
(10)	SH2320036647	(6) Tampa gasolina	BG520A / QJB270 / 3WZ-6F	2,98
	PB456363	(7) Tampa óleo Ref. 501765602	Husqvarna: 36/41/50/51/55/136/141/154/261 Jonsered	4,29
(11)	G330	Tampa óleo Ref. 537281502	Husqvarna: 340/345/350/351/353	3,95
	G335	(8) Tampa gasolina Ref. 501431402	Husqvarna: 61/66/268/272 Jonsered 625/630/631/670	3,60
	G336	Tampa gasolina Ref. 537215202	Husqvarna: 288/365/395	4,55
(12)	G337	(9) Tampa gasolina Ref. 501819601	Husqvarna: 340/345/350	3,50
	G338	Tampa gasolina Ref. 501819602	Husqvarna: 365/372/395	4,55
(13)	G350	(11) Tampa óleo Ref. 00003500526	Stihl: 021/024/026/028/034/038/042/048 181/192/193/200/210/230	4,55
	G351	(12) Tampa gasolina Ref. 00003500525	Stihl: 021/023/025/029/034/038/042	4,55
(14)	G352	(14) Tampa óleo Ref. 00003500510	Stihl: 018/026/029/036/038/039/044/046/066	3,15
	G353	(13) Tampa gasolina Ref. 00003500520	Stihl: 018/026/029/036/038/039/044/046/066	3,15

TAMPA DEPÓSITO GASOLINA ADAPTÁVEIS HONDA - BRIGGS STRATTON - MTD

REFERÊNCIA	DESCRIÇÃO	REFERÊNCIA ORIGINAL	PARA MOTORES	P.V.P SEM I.V.A.
 PB455893	Tampa plástico Honda Inter. 61,30 mm	17620-ZH7-013 17620-ZH7-023	GX110/GX120/GX140 GX160/GX200/GX240 GX270/GX390	3,90
 PB455894	Tampa metálico Honda Inter. 66,00 mm	17620-ZE2-W00 17610-402-010	GX110/GX120/GX140 GX160/GX200/GX240 GX270/GX390	4,98
 PB455895	Tampa plástico Honda Inter. 46,50 mm	17620-ZL8-003 17620-ZL8-073	GCV130/GC130 GCV160/GC160	3,50
 PB455859	B&S 397975 MTD 751-3111 Inter. 51,95 mm	J. Deere AM107344 Murray 23711, 92317	Snapper 1-2515, 1-9378 Simplicity 1678045, 1714020	7,85
 PB990090	Tampa	168FB/P	WM500/WM1000 QGZ50-30	2,95
 SY692046	Tampa	692046	Briggs&Stratton Quantum	6,10
 SY791545	Tampa	791545	Briggs&Stratton 2/3 e 5HP	8,40
 SY494559	Tampa	494559	Briggs&Stratton 3/5 HP	16,00
 PB455859	Tampa gasolina	Ø int.: 50,8mm	Briggs&Stratton / MTD Kubota / Murray / Stiga	7,85
 PB990090	Tampa gasolina		WM500 / WM1000 / QGZ50-30 QGZ80-30	2,95
 PU0001000233	Tampa gasolina	Pubert	Yamaha Explorer GC / GCV / RV / EA190	4,90
 PU0001180037	Tampa gasolina		721RA / GT400	4,95

TAMPA DEPÓSITO ÓLEO VARIOS MOTORES ADAPTÁVEIS HONDA - BRIGGS STRATTON - TECUMSEH

REFERÊNCIA	DESCRIÇÃO	REFERÊNCIA ORIGINAL	PARA MOTORES	P.V.P SEM I.V.A. ADAPTÁVEL	P.V.P SEM I.V.A. ORIGINAL
 PB453027	Tampa óleo B&S e Tecumseh	281658s	Modelo Standard B&S Tecumseh 27625	1,85	3,25
 PB455860	Tampa óleo B&S	280663	Quantum	1,95	
 SY691913	Tampa óleo B&S	691913	Series 114900 a 114995 4 HP	-	3,95
 PB456422	Tampa óleo Honda	15620 - Z64 - 910 25611 - 735 - 000	GX240, 270, 340, 390	3,97	
 PB456423	Tampa óleo Honda	15600 - 735 - 003	GX240K1 / GX270 GX340K1 / GX390K1	1,69	
 PB456424	Tampa óleo Honda	15600 - ZE1 - 003	GX110 / GX120K1 / GX140 GX160K1 / GX200	2,15	
 PB456425	Tampa óleo Honda	15650 - ZMO - 801	GCV 135, 160	1,80	
 PB456428	Tampa óleo Honda	15600 - ZG4 - 003	GX110, GX120 GX140, GX160	2,40	

TAMBORES DE EMBREAGEM MOTOSSERRAS ADAPTÁVEIS

REFERÊNCIA	DESCRIÇÃO	MODELO	P.V.P SEM I.V.A.
C26-083	Tambor 3/8BP 6T	Camon: C26/TCS2600 · Zenoah: G2500	10,75
C26-083 1/4	Tambor 1/4	Camon: C26 Pro · Zenoah: G2500	13,90
C26-089	Rolamento pistão 10X13X13	Camon: C26 / C26 Pro / TCS2600 · Zenoah: G2500	3,95
C37-ZJA049	Tambor 3/8 BP GT	Camon: C37 / C41 / TCS4100 · Zenoah: G3800	11,90
C26-089	Rolamento pistão 10x13x13	Camon: C37 / C41 / TCS4100 · Zenoah: G3800	3,95
C45-ZJB049	Tambor (sem coroa)	C45 / C50 / TCS4600 / TCS5000 · Zenoah: G455	11,95
C45-ZJB048	Rolamento pistão 12x15x14,5	C45 / C50 / TCS4600 / TCS5000 · Zenoah: G455	3,95
CASRK27	Corona 325x7	C45 / C50 / TCS4600 / TCS5000 · Zenoah: G455	2,50
C62-A092	Tambor (sem coroa)	Camon: C62 · Zenoah: G621	14,90
C62-A091	Rolamento pistão 10x14x12,5	Camon: C62 · Zenoah: G621	3,95
C62-A093	Corona 3/8x7 · Oregon: 18720	Camon: C62 · Zenoah: G621	3,95
ZJB001	Tambor embreagem	GJB-25D	7,95
ZJB013	Rodamento 6001-2z	GJB-25D	2,50
CASRK27	Corona Carlton 325x7	Ref. Oregon: 11892	2,50
CASRA18	Corona Carlton 3/8x8	Ref. Oregon: 22273	2,50
G373	Corona 3/8x7	Ref. Oregon: 68210	3,25
G374	Tambor fija 325x7 Ref. 503088702	Husq.: 50/51/55/154/254/262/254/257 Partner: 500/540/543/465/495	12,95
G375	Tambor fija 325x7 Ref. 530069342	Husqvarna: 36/41/136/141 Partner: 405/470 · Jonsered: 2035	11,95
G376	Tambor flotante 325x7 Ref. 503745401	Husq.: 50/51/55/154/254/262/254/257 Partner: 500/540/543/465/495	13,95
G377	Tambor flotante 3/8x7 Ref. 501831504	Jonsered: 625/630/670 Husqvarna: 61/66/162/272/266/268	15,95
G378	Tambor fija 3/8x7 Ref. 501255901	Husqvarna: 65/77/160/163/180/260/263	11,95
G379	Tambor flotante 325x7	Husqvarna: 357/359/355	11,95
G380	Tambor fija 325x7 Ref. 503873073	Jonsered: 2141/2145/2150 Husqv.: 340/345/350/351/353/445/450	11,95
G381	Tambor fija 3/8x7 Ref. 503932471	Jonsered: 2165/2171/2163 Husqvarna: 365/371/372	11,95
G382	Tambor flotante 3/8x7 Ref. 503934871	Husqvarna: 359 / 355 / 357 Jonsered: 2156 / 2159	13,95
G383	Tambor flotante 325x7 Ref. 503159802	Husqvarna: 40/45 Partner: 410/411/510/511	11,95
G368	Tambor 325x7 Ref. 4121200	Alpina P400/P450/P460/P500/P510	15,95
G369	Tambor 3/8 LP Ref.4121208	Alpina P350/P360/P361/P370	16,95
G389	Tambor 3/8 x7	Partner S50/55/P70/550/650/7000	15,95
G387	Tambor 3/8 LPx6 Ref.530047061	Partner: 351/351/352/370/401/422	12,95
538243909	(32) Corona + Pinhão 3/8LP 6T	Partner / McCulloch / AL-KO	22,69
G360	Tambor 325x7 fija Ref.11236402074	Stihl: 021/023/025/MS210/MS230/MS250	13,95
G361	Tambor 3/8x7 fija Ref.11286402000	Stihl: 044/046/MS440	13,95
G362	Tambor 3/8x7 fija Ref.11256402000	Stihl: 029/034/039	13,95
G363	Camp. 3/8 LPx6 fija Ref.11236402073	Stihl: 017/018/021/MS170	13,95
G364	Camp. 3/8 LPx6 fija	Stihl: 020/020AV	13,95
G365	Camp. 3/8 x7 fija Ref.11226402002	Stihl: 064/066/MS660	13,95
G366	Camp. 325x7 fija Ref.11216402004	Stihl: MS240/260/270/271/280	13,95
G367	Camp. 3/8x7 fija Ref.11196402000	Stihl: 038	13,95



Fija



Flotante





(32)



TAMBORES DE EMBREAGEM ROÇADORAS ADAPTÁVEIS

		REFERÊNCIA	MARCAS	MODELOS	P.V.P SEM I.V.A.
(1)		AI751220	1. BlueBird	F41 / F54 / ZM4 / ZM54	33,75
(2)		AI752390	2. BlueBird	R41 / R47 / R54	31,90
(3)		AI752800	3. Bluebird	T24	9,95
(4)		ZJB001	4. Camon	GJB25D	7,95
(5)		SH10204385	5. Camon	3GC430 / 3GC520	16,75
(6)		SH10200018	6. Camon	QJB270 / CG260E / GJD330	9,75
(7)		SH10202447	7. Camon	CG330E / CG430E CG415Q52	12,90
(8)		SH10201258	8. Camon	BG431 / BG520A	7,95

TAMBORES EMBREAGEM PERFURADORES

		REFERÊNCIA	MARCAS	MODELOS	P.V.P SEM I.V.A.
		AI750150	BlueBird	NEA39 / NEA52	36,98
		SH2320070746	Camon	3WT-300	13,90

ROLAMENTOS PISTÃO ADAPTÁVEIS



REFERÊNCIA	DESCRIÇÃO	P.V.P SEM I.V.A.
Q101316	Rolamento pistão 10x13x16	2,00
Q101412	Rolamento pistão 10x14x12	1,90
Q101612	Rolamento pistão 10x16x12	1,90
Q121613	Rolamento pistão 12x16x13	1,90
Q121624	Rolamento pistão 12x16x24	2,50
Q141815	Rolamento pistão 14x18x15	3,95
Q89502	Rolamento pistão 12,7x16,7x12,3	1,90
QB810	Rolamento pistão 12,7x17,46x15,88	2,50
SH2320029199	Rolamento pistão 10x14x15	3,96
C37-ZJA032	Rolamento pistão 10x14x11	3,95
C26-089	Rolamento pistão 10x13x13	3,95
C26-012	Rolamento pistão 8x11x9	3,95
C45-ZJB023	Rolamento pistão 11x15x14,5	3,95
C45-ZJB048	Rolamento pistão 12x15x14,5	3,95
C62-A091	Rolamento pistão 10x14x13	3,95
IN91834700	Rolamento pistão 27x40x60x10	13,59
A25.0103.0500-1	Rolamento pistão 10x13x10	5,80

EMBREAGEMS CPL ADAPTÁVEIS











REFERÊNCIA	DESCRIÇÃO	MODELO	P.V.P SEM I.V.A.
C26-084	1. Embreagem CPL Camon	Camon: C26 / C26 Pro / TCS2600 Zenoah G2500	13,90
C37-ZJA051	2. Embreagem CPL Camon	C37 / C41 / TCS4100 · Zenoah G3800	14,90
C45-ZJB100	3. Embreagem CPL Camon	Zenoah G455 / G500 Camon C45 / C50 / TCS4600 / TCS5000	15,90
C62-A100	4. Embreagem CPL Camon	C62 / TCS6200 · Zenoah G621	17,90
ZJA061	5. Embreagem CPL Camon	GJB-25D	10,95
SH2320028237	6. Embreagem CPL	CG260 / 3WZ-6F / QJB270	7,90
SH2320056058	7. Embreagem	Camon 3GC430/3GC520/CG330-E Q33 / Q43 / Q52 / CG430-E/BG520A	10,90
SH2320013769	8. Embreagem Camon	BG431 / BG520A	10,90

EMBREAGENS CPL ADAPTÁVEIS

	REFERÊNCIA	DESCRIÇÃO / R.O.	MODELO	P.V.P SEM I.V.A.
 (8)	AI721390	8. Embreagem	Bluebird: R41 / R47 / R54 / NEA39E / NEA52E	39,00
 (11)	AI721870	Embreagem	Bluebird: F41 / F54 / ZM41 / ZM54	34,75
 (12)	P597557301	11. Embreagem	Zenoah: BCZ4500 / BCZ5000	21,90
 (15)	G479	12. Embreagem 13081-2221	Kawasaki TH43/TH48/TD43/TD48	11,95
 (17)	PB456761	15. Embreagem 73mm Buraco 10 mm. 13081 - 2174	Kawasaki TD33/TG33/TD40/TD48	13,95
 (18)	PB456763	16. Embreagem 51,5mm Buraco 8 mm	Mitsubishi: TL23 / TL26 Echo · Tanaka	19,95
 (19)	PB456764	17. Embreagem 76 mm Buraco 10 mm	Kawasaki · Kaaz · Tanaka	13,95
 (22)	PB456765	18. Embreagem 75,5 mm Buraco 10 mm	Kawasaki G-3K/G-4K	12,25
 (26)	PB456766	19. Embreagem 75 mm Buraco 10 mm	Kaaz TL33/TL48	14,90
 (27)	G457	Embreagem 503744402	Husqvarna: 61/261/266/268/272	19,95
 (32)	G458	Embreagem 503701502	Husqvarna: 288/281/385/390/395	16,95
 (33)	G459	22. Embreagem 503744401	Husqvarna: 371/372/365 Jonsered: 2165/2171	17,95
 (34)	G460	Embreagem 537110502	Husqvarna: 51/55/154/254/257 Partner: 400/450/540/543	22,95
 (34)	G461	24. Embreagem 537110503	Husqvarna: 340/345/346/350/353	18,90
	G462	25. Embreagem 530014949	Husqvarna: 36/41/136/137/141/142/235/240 Partner: 351/352/370/420/401/405/422/470 Poulan: 2050/2051/2250/2450/2550	17,95
	G463	26. Embreagem 503173102	Husqvarna: 240R/245R Partner: B405/B450	19,95
	G470	27. Embreagem 11231602050	Stihl: 017/018/021/023/025 MS170/MS180/MS190/MS191	16,95
	G471	Embreagem 11211602051	Stihl: 024/026/MS260/MS240/MS270/MS280	17,90
	G472	Embreagem 11271602051	Stihl: 029/034/039/MS029 MS310/MS340/MS360/MS390	17,90
	G473	Embreagem 11191602002	Stihl: 038/MS380/MS381	16,95
	G474	Embreagem 11281602004	Stihl: 044/046/MS341/MS361/MS440/MS460	17,90
	G475	32. Embreagem 11221602005	Stihl: 064/066/MS640/MS660	19,95
	G476	33. Embreagem	Komatsu Zenoah: G250TS/G2500TS	15,90
	G477	34. Embreagem 11231602050	Stihl: 023/025/MS230/MS250	10,95





MOLAS DE EMBREAGEM ADAPTÁVEIS

	REFERÊNCIA	DESCRIÇÃO	MODELO	P.V.P SEM I.V.A.
	C26-086	(1). Mola embreagem Camon 22mm	G2500/C26/C26Pro/TCS2600	1,95
	C37-ZJA054	(2). Mola embreagem Camon 150mm	C37/C41/C45/C50/TCS4100/TCS4600/TCS5000	1,95
	C62-A089	(2). Mola embreagem Camon 174mm	C62/G621/TCS6200	1,95
	SH2320008791	(1). Mola embreagem Camon 31mm	CG260 / 3WZ-6F / QJB270	1,10
	SH2320036555	(5). Mola embreagem Camon 52mm	CG330-E / CG430-E / Q43 / Q52	1,10
	ZJA024	(1). Mola embreagem Camon 32mm	GJB25D	1,98
	PB990019	(5). Mola embreagem Ref. 3654040 - 47mm	Alpina: 34/36/40/41/42/45/55	3,89
	PB456992	(7). Mola embreagem Ref. 503560401 - 170mm	Husqvarna: 61/266 • Partner: 660/710/7700	2,79
	PB456993	(7). Mola embreagem Ref. 504210016 - 140mm	Husqvarna: 40/45/235R/240R/245R Jonsered: 2041/2045/2050	1,75
	PB456994	(7). Mola embreagem Ref. 530094188 - 111mm	Husqvarna: 36/41/136/137/141 Partner: 351/371/420/352	2,95
	PB456995	(7). Mola embreagem Ref. 501456101 - 127mm	Husqvarna: 50/51/55/254 Partner: 540/543	1,75
	G500	(8). Mola embreagem Ref. 00009975515 - 9mm	Stihl: 021/023/025/MS250 MS231/MS251	0,69
	G501	(9). Mola embreagem Ref. 00009970909 - 7,5mm	Stihl: 029/034/036/039 MS290/MS310/MS340/MS390	0,89
	G502	(10). Mola embreagem Ref. 00009975815 - 12mm	Stihl: 038/MS380/MS381 034/044/046	0,69
	G503	(11). Mola embreagem Ref. 00009975811 - 12mm	Stihl: 028/031/032/041	0,69
	G504	Mola embreagem. Ref. 00009975909	Stihl: 070/MS720	0,79
	G506	Mola embreagem. Ref. 00009975626	Stihl: 026/MS260/MS261	0,69
	AI180030	(12). Mola embreagem 28mm	Bluebird: 34/41/47/54/59	1,70
	AI180040	(12). Mola embreagem 20mm	Bluebird: 34/41/47/54/59	1,70
	AI180170	(11). Mola embreagem 30mm	Bluebird: 25/27/29	1,95

BOMBAS DE ÓLEO E ACESSÓRIOS ADAPTÁVEIS

	C37-ZJA057	1. Bomba de óleo	Camon: C26/C26 Pro/C37/C41/TCS2600/TCS4100 • Zenoah: G2500 / G3800	11,90
	C45-ZJB039	2. Bomba de óleo	Camon: C45/C50/TCS4600/TCS5000 Zenoah: G455/G500	13,90
	C62-A085	3. Bomba de óleo	Camon: C62 • Zenoah: G621/TCS6200	13,90
	C37-ZJA058	4. Semfín lubrificação	Camon: C26/C37/C41/TCS2600/TCS4100 Zenoah: G2500 / G3800	3,10
	C45-ZJB051	5. Semfín lubrificação	Camon: C45/C50/TCS4600/TCS5000	3,10
	C62-A083	6. Semfín lubrificação	Camon: C62 • Zenoah: G621/TCS6200	3,10
				
				

BOMBAS DE ÓLEO E ACESSÓRIOS ADAPTÁVEIS

	REFERÊNCIA	DESCRIÇÃO	MODELO	P.V.P SEM I.V.A.
 (7)	SH2320060389	7. Bomba óleo	Camon: GJD330 / QJB270	18,95
 (8)	PB990018	9. Bomba óleo	McCulloch • Jonsered Partner: 350/351/352/370/420/401/422	6,95
 (10)	G512	10. Bomba óleo 537105501	Husqvarna 340/345/346/350/353 Jonsered 2150 / 2147	14,95
 (14)	538227530	14. Bomba óleo EM	McCulloch: Promac 72 • Partner: 720	42,97
 (17)	G514	8. Bomba óleo 506027701	Partner: 400/450/410/411/460/510/511 Husqvarna: 40/45 • Jonsered 2041	21,90
 (21)	G516	Bomba óleo. Ref. 503521303	Husqvarna: 365/372/570/575/362/371 Jonsered: 2062/2065/2163	30,90
 (14)	G517	17. Bomba óleo 540057901	Husqvarna: 340/345/350/445	9,95
 (17)	G518	Bomba óleo 545036801	Husqvarna: 36/41/136/137/141/142	12,95
 (21)	G519	19. Bomba óleo 501512501	Husqv.: 61/266/268 • Jons.: 625/630/670	20,90
 (19)	G520	Bomba óleo 503698101	Husqvarna: 281/288	30,95
 (22)	G521	21. Bomba óleo 503660102	Husqvarna: 51/55	9,95
 (23)	PB990085	22. Bomba óleo 501777601	Husqvarna 51/55	13,90
 (24)	PB990086	23. Bomba óleo 503463702	Husqvarna 394 / 395 Jonsered 2095	69,00
(25)	G539	24. Bomba óleo. Ref. 574719301	Husqvarna 235/236/240 Jonsered 2238 / 2234	22,95
(25)	G531	(25) Bomba óleo Ref. 11256403201	Stihl: 034/036/MS340/MS360	20,90
(26)	G532	(26) Bomba óleo Ref. 11196403200	Stihl: 038/042AV/048	28,90
(27)	G533	(27) Bomba óleo Ref. 11236403200	Stihl: 017/018/021/023/025/MS180	10,90
(29)	G534	Bomba óleo Ref. 11276403204	Stihl: 029/MS290/039/390	30,95
(29)	G535	(29) Bomba óleo Ref. 11286403206	Stihl: 046/MS460	20,95
(30)	G536	(30) Bomba óleo Ref. 11226403205	Stihl: 066/MS660	20,95

SENFINS LUBRIFICAÇÃO ADAPTÁVEIS



G550	(1) Semfín lubrificação Ref. 501513801	Husqvarna: 61/261/266/268 Jonsered: 630/670/625	2,50
G551	(2) Semfín lubrificação 325x7 503931801	Husqvarna: 340/345/346/350 351/353/355	4,95
G552	(3) Semfín lubrificação Ref. 503756103	Jonsered: 2165/2171 • Husqvarna: 365/372	4,95
G553	(4) Semfín lubrificação 503892202	Husqvarna: 350	5,79
G554	(5) Semfín lubrificação 325x7 503892103	Husqvarna: 346/353	5,50
G555	(6) Semfín lubrificação 3/8x7 Ref. 503912903	Husqvarna: 357/359	2,95
G556	(7) Semfín lubrificação Ref. 11236407105	Stihl: 017/018/019/021/023/025	3,95
PB990080	(8) Semfín lubrificação Ref. 503912702	Husqvarna: 357XP / 359	2,50
G558	(9) Semfín lubrificação Ref. 11256407110	Stihl: 029/034/036/039	4,95
G559	(10) Semfín lubrificação Ref. 11216407111	Stihl: 024/026/MS240	4,95
G560	(11) Semfín lubrificação Ref. 11286407112	Stihl: 044/046/MS440/MS460	4,50
PB990081	(12) Semfín lubrificação Ref.503557501	Husqvarna: 281 / 288 / 394 / 395	2,95
PB990082	(13) Semfín lubrificação Ref.537207805	Husqvarna: 365 / 372 • Jonsered 2165 / 2171	4,95
PB990083	(14) Semfín lubrificação Ref.537252601	Husqvarna: 455 / 460 / 461 Jonsered CS2255	4,50
PB990084	(15) Semfín lubrificação Ref.505200801	Husqvarna: 545 / 550 / 555 / 560 Jonsered: 2252 / 2253 / 2258 / 2260	5,50

ROLAMENTOS E RETENTORES CAMBOTA ADAPTÁVEIS



C26-015	Rolamento 12x28x8 6001	Camon: C26/C26PRO/TCS2600 • Zenoah: G2500	2,96
C26-016	Retentor 12x22x5	Camon: C26/C26PRO/TCS2600 • Zenoah: G2500	2,90
C26-017	Retentor 12x8x6	Camon: C26/C26PRO/TCS2600 • Zenoah: G2500	2,96
C45-ZJB054	Rolamento 15x35x11 6202	Camon: C41/TCS4100 • Zenoah: G3800 / BG520A	3,97
C37-ZJA016	Retentor 12x32x5,5	Camon: C41/TCS4100 • Zenoah: G3800	2,95
C37-ZJA017	Retentor 12x22x7	Camon: C41/TCS4100 • Zenoah: G3800	2,95
C45-ZJB054	Rolamento 15x35x11 6202	Camon: C45/C50/C62/TCS4600/TCS5000 • Zenoah: G455	3,97
C45-ZJB053	Retentor 15x28x4,5	Camon: C45/C50/TCS4600/TCS5000 • Zenoah: G500	2,50
C45-ZJB094	Retentor 15x35x4,5	Camon: C45/C50/C62/TCS4600/TCS5000 • Zenoah: G500	2,90
C62-A033	Retentor 13x20x4,5	Camon: C62 • Zenoah: G621	3,25
ZJA014	Rolamento 10x26x8 6000	Camon: GJB-25D	2,90
ZJA019	Retentor 10x20x5	Camon: GJB-25D	1,98
ZJA011	Retentor 10x26x5	Camon: GJB-25D	1,90
SH2320088162	Retentor cambota 11,7x22x7	Camon: CG330-E/CG430-E/CG260E	2,15
SH2310001557	Rolamento cambota 6201	Camon: CG330-E/CG430-E/CG260E	2,15
SH2320001284	Retentor cambota 30x14,7x7	Camon: CG430-E / 3CG430	3,95
SH2310001563	Rolamento cambota 6202	Camon: CG430-E	3,95

ROLAMENTOS ADAPTÁVEIS CAMON - PARTNER - HUSQVARNA - MCCULLOCH - JONSERED - MA.RI.NA


(1)



REFERÊNCIA	DESCRIÇÃO	ALTURA MM	Ø EXT.	Ø INT.	MODELOS	P.V.P SEM I.V.A.
MA038226	1. Rolamento aleta	12	26	12	Castelgarden Stihl - Viking	2,69
MA038227	1. Rolamento aleta	12	27	12	Castelgarden	3,75
P531213828	1. Rolamento aleta	13	26	13	Marazzini - Partner Husqvarna - McCulloch Jonsered	6,98
PB990200	1. Rolamento aleta	8,5	28,5	11	Universal	2,95
PB990201	1. Rolamento aleta	10,6	28,9	12,8	Honda / Kaaz	2,70
PB990202	1. Rolamento aleta	8	28,5	13	Universal	2,95
PB990203	1. Rolamento aleta	11,5	29	13	Masport	4,95
PB990204	1. Rolamento aleta	11	35	13	Universal	2,95
PB990205	1. Rolamento aleta	11,5	37	15	Honda	2,95
PB990206	1. Rolamento aleta	11	35	19	MTD/Snapper/Toro	1,19
MA038026	Rolamento	8	26	10	6000 2RS	5,70
PU0306010004	Rolamento	8	28	12	6001 2RS	3,70
MA038030	Rolamento	9	30	10	6200 2RS	5,36
PB62032RSC3	Rolamento roda	12	40	17	6203 2RS C3	4,95
ML210554	Rolamento	8	22	7	608 2RS	3,36
ML140268	Rolamento	7	24	9	609Z	4,44
ML210560	Rolamento	7	24	9	609 2RS	3,83
PU0306010003	Rolamento	8	26	10	6000ZZ	1,60
PU0306010034	Rolamento	8	26	10	6000 2RS	1,85
ZJB013	Rolamento	8	28	12	6001 2Z	2,50
PU0306010006	Rolamento	10	35	17	6003 2RS	9,75
PU0306010007	Rolamento	12	42	12	6004 2RS	3,90
PU0306010069	Rolamento	13	55	3	6006 2RS	4,50
PU0306010009	Rolamento	9	30	10	6200ZZ	3,25
ML012649	Rolamento	10	32	12	6201ZZ	8,43
ML140474	Rolamento	9	32	15	6202 ZZ	4,85
SH2310002121	Rolamento	11	35	15	6202 2RS	2,50
PU0306010013	Rolamento	12	40	17	6203 2RS	7,75
PU0306010015	Rolamento	14	47	20	6204 2RS	3,95
PU0306010017	Rolamento	15	52	25	6205 2RS	8,75
PU0003000059	Rolamento	16	62	30	6206 C3	7,70
PU0306010020	Rolamento	17	62	25	6305 2RS	6,95
ZJB017	Rolamento	7	37	25	6805 ZZ	2,98

RETENTORES ADAPTÁVEIS

	REFERÊNCIA	DESCRIÇÃO	MODELO	P.V.P SEM I.V.A.
(1) 	PB456961	(1).- Retentor 15x26x6 Ref. 503260204	Partner: B440 • Husqvarna: 61/66/266	4,95
	PB456962	(2).-Retentor 15,6x28x5,2 Ref. 503260205	Partner: K950 • Husqvarna: 281/288	4,95
(2) 	PB456963	(3).-Retentor 18,4x26,4x3,6 Ref. 503260301	Husqvarna: 362/365/371/372	5,95
	CWT9900010	(4).-Retentor cambota 25x41,25x6	GX160	2,96
(3) 	CWT9900012	Retentor fresa 38x55x8	WMX720	3,95
	PB382507	Retentor cambota 38x25x7		2,95
(4) 	2031600016N	Retentor cambota 25x38x7	DYM1626CQ	5,95
	2031600031N	Retentor cambota 17x30x6	DYM1661FB	3,90
(10) 	2031600060N	Retentor cambota 22x35x7	DYM1661FB / DYM1626CQ	4,95
	SH2320003494	(10).-Retentor cambota 12x28x7	SG250	1,98
(11) 	CWT0303100	(11).-Retentor DX 25x41x9,5/13	WM500	4,95
	CWT0303200	(11).-Retentor SX 25x52x9,5/13	WM500	5,28
(13) 	CWT0303400	Retentor 12x22x6	WM500	1,91
	IN90164100	(13).-Retentor SX 25x62x10	Interpum	4,15

CABOS E AMORTECEDORES ADAPTÁVEIS

	C26-148	1. Cabo tubular SX	Zenoah: G2500 • Camon: C26/C26PRO/TCS2600	8,71
	C26-153	2. Cabo superior DX	Zenoah: G2500 • Camon: C26/C26PRO/TCS2600	13,95
	C37-ZJB001	Cabo tubular SX	Zenoah: G3800 • Camon: C37/C41/TCS4100	16,90
	TCS4100A-66	Cabo deposito gasolina + óleo	Zenoah: G3800 • Camon: C37/C41/TCS4100	21,00
	C45-ZJA074	5. Cabo tubular SX	Zenoah: G455/G500 • Camon: C45/C50/TCS4600/TCS5000	17,00
	C45-ZJA051	Cabo deposito gasolina + óleo	Zenoah: G455/G500 • Camon: C45/C50/TCS4600/TCS5000	19,75
	C62-B074	Cabo tubular SX	Zenoah: G621 • Camon: C62	19,00
	C62-B051	Cabo traseira DX	Zenoah: G621 • Camon: C62	39,00
	C26-105	Amortecedor mola	Zenoah: G2500 • Camon: C26/C26PRO/TCS2600	1,10
	C26-150	10. Amortecedor goma	Zenoah: G2500 • Camon: C26/C26PRO/TCS2600	3,95
	C26-163	Tampa amortecedor goma	Zenoah: G2500 • Camon: C26/C26PRO/TCS2600	1,50
	C26-149	Lona tirante	Zenoah: G2500 • Camon: C26/C26PRO/TCS2600	1,95
	C37-ZJB029	13. Amortecedor goma + lona	Zenoah: G3800 • Camon: C37/C41/TCS4100	1,39
	C37-ZJB030	14. Amortecedor goma	Zenoah: G3800 • Camon: C37/C41/TCS4100	1,95
	C37-ZJB035	15. Amortecedor mola	Zenoah: G3800 • Camon: C37/C41/TCS4100	1,95
	C37-ZJB069	16. Amortecedor mola	Zenoah: G3800 • Camon: C37/C41/TCS4100	1,95
	PB440023	17. Amortecedor 502203203	Husqvarna 225RD / 227RD / 332R	3,95
	PB440035	18. Amortecedor 506014701	Husqvarna 41 / 45 / 49	4,90
	PB440039	19. Amortecedor 545063101	Husqvarna 230 / 235 / 236 / 240	4,25
	PB440032	20. Amortecedor 503898301	Husqvarna 340 / 345 / 346 / 350 / 351 / 353 / 435	4,90
	PB440036	21. Amortecedor 544101201	Husqvarna 445 / 450	5,95
	PB440034	22. Amortecedor 504795601	Husqvarna 325LDX / 327LDX / 327LX 327RDX / 327RDX / 435 / 440E	4,90
	PB440038	23. Amortecedor 545033901	Husqvarna 230 / 235 / 235E / 236 / 236E 240 / 240E	4,90
	PB440033	24. Amortecedor 503923301	Husqvarna 357XP / 359	6,95
	PB440037	25. Amortecedor 545033801	Husqvarna 230 / 235 / 236 / 240	4,90
	PB990000	26. Amortecedor 503528702	Husqvarna 394/395 • Jonsered 2186	5,95
	PB890000	27. Amortecedor 503637503	Husqvarna 362/365/371/372/374/375	4,90

ASAS E AMORTECEDORES ADAPTÁVEIS

	REFERÊNCIA	DESCRIÇÃO	MODELO	P.V.P SEM I.V.A.
	C45-ZJB025	1. Amortecedor mola	G455/G500/C45/C50/TCS4600/TCS5000	1,39
	C45-ZJA052	2. Amortecedor goma superior	G455/G500/C45/C50/TCS4600/TCS5000	1,39
	C45-ZJB059	3. Amortecedor goma inferior	G455/G500/C45/C50/TCS4600/TCS5000	2,79
	C62-B045	4. Amortecedor SX traseiro	C62 - Zenoah G621	2,95
	C62-B046	5. Amortecedor DX traseiro	C62 - Zenoah G621	1,95
	C62-B061	6. Amortecedor goma superior	C62 - Zenoah G621	3,95
	C62-B060	7. Tampa amortecedor goma	C62 - Zenoah G621	0,79
	C62-B069	Amortecedor goma inferior	C62 - Zenoah G621	1,95
	C62-B071	Tampa amortecedor goma	C62 - Zenoah G621	1,14
	ZJC004	Amortecedor mola dianteiro	GJB-25D	1,95
	ZJC009	Amortecedor mola traseiro	GJB-25D	2,19
	ZJC010	Tampa amortecedor mola	GJB-25D	1,29
	PB456715	13. Amortecedor/Ref.501530501	Husqvarna: 44/55/61/162/266/444	4,20
	PB456716	14. Amortecedor /Ref.501773401	Husqvarna: 61/66/266/268/272/380	2,75
	PB456717	15. Amortecedor/Ref.501699401	Jonsered: 670 • Husqvarna: 61/268/266	3,10
	PB456718	16. Amortecedor/Ref.501628701	Jonsered: 670 • Husqvarna: 61/268/266	3,95
	PB456720	17. Amortecedor/Ref.501773501	Husqvarna: 61/66/266/268/272	4,75
	PB456721	18. Amortecedor/Ref.501763902	Husqvarna: 50/51/55	3,90
	PB456986	19. Amortecedor/Ref.505279512	Partner: 55/65/550/650/7000	16,95
	G006	21. Mola inferior dianteiro e traseiro EM • Ref.506014601	Partner: 410/411/510/511 Husqvarna • Jonsered	2,15
	G005	22. Mola superior DX EM Ref.506014701	Partner: 410/411/510/511 Husqvarna • Jonsered	2,95
	G590	23. Kit 3 molas Ref. 545006036	Partner: 351/370/420/352/401/422 Jonsered 2135/2137/2138	6,95
	G591	24. Amortecedor gerador espárrago ø 8	WM2500	6,90
	G592	25. Amortecedor gerador espárrago ø 10	WM2500	6,90
	G593	26. Amortecedor gerador espárrago ø 10	WM5500	7,90

ROUPA DE PROTEÇÃO E ACESSÓRIOS

	REFERÊNCIA	DESCRIÇÃO	P.V.P SEM I.V.A.
(1) 	ML420282	(1) Capacete CPL Maruyama: Protetores acústicos e visor malla. Normativa EN 397, EN 352-3, EN 166, EN 1731	63,72
(2) 	PB453576	(2) Capacete florestal com proteção auditiva e viseira de rede	32,90
(2A) 	PB1504120	(2A) Capacete florestal com proteção auditiva e viseira de rede	34,90
(3) 	PB453515	(3) Viseira de proteção com rede Normativa EN 352-3, EN 1731	8,95
(4) 	PB400515	(4) Rede de reposição 30cm	4,95
(5) 	PB400514	(4) Rede de reposição 39cm	4,95
(4A) 	PB400516	(4A) Plexiglas de reposição	4,95
(6) 	G048	(5) Kit Viseira com rede metálica + plexiglas + Capacetes protectores CE	19,75
(7) 	PB970013	(6) Viseira proteção. Malla de PVC EN166B	10,75
(8) 	PB400530	(6A) Rede e plexiglas reposição EN 166B	6,25
(6A) 	G049	(7) Viseira de proteção com rede + plexiglas Ajustável na cabeça. Normativa EN1731	14,95
(8A) 	PB455309	(8) Viseira de proteção PVC Normativa EN166	8,95
(13) 	PB400519	(8A) Plexiglas de reposição	5,90
(16) 	ML420280	(13) Fones de ouvido 29db Maruyama	11,96
(17) 	PB453321	(16) Fones de ouvido ergonómicos 25db. 155 g	5,95
(18) 	PB455310	(17) Fones de ouvido ergonómicos 30db. 225 g	14,90
(19) 	PB455307	(18) Óculos protetoras clara antivaho EN166	3,95
(20) 	G725	(19) Kit proteção óculos + luvas e fones de ouvido	6,95
(21) 	TC101469	(20) Óculos proteção Yellow. Normativa EN 166 Com cristais amarelos	4,95
(23) 	TC101470	(21) Óculos proteção Smoked. Normativa EN 166 Com cristais UV para melhor visibilidade em condições de sol	8,75
	PB023456	(23) Óculos de protetoras com 4 orifícios de ventilação CE. Normativa EN 166	2,90

ROUPA DE PROTEÇÃO E ACESSÓRIOS



REFERÊNCIA	DESCRIÇÃO	P.V.P SEM I.V.A.
G079	(1) Sobrecalças anticorte (Zahones) EM. Talla única. Sem culera. Normativa EN 381-5, EN 340. Clase 1. 20m/s	99,00
G081	(2) Jardineira Anticorte - 20M/S Normativa EN 381-5, EN340 Modelo A Clase 1 Tamanho M (SIP PROTEÇÃO)	129,75
G082	(2) Tamanho L (SIP PROTEÇÃO)	129,75
G056	(3) Tamanho M. Calça anticorte Clase 1.20m/s	114,00
G057	(3) Tamanho L	114,00
G055	(4) Sobrecalças anticorte CE (Tamanho L)	89,00
G053	(4) Sobrecalças anticorte CE (Tamanho S)	89,00
PB991194	(5) Calça anticorte Clase 1. 20 m/s (Tamanho S) (SIP PROTEÇÃO)	109,00
PB991195	(5) Tamanho M (SIP PROTEÇÃO)	109,00
PB991196	(5) Tamanho L (SIP PROTEÇÃO)	109,00
PB991197	(5) Tamanho XL (SIP PROTEÇÃO)	109,00
G500S	(7) Calça roçador Tamanho S	69,75
G500M	(7) Calça roçador Tamanho M	69,75
G500L	(7) Calça roçador Tamanho L	69,75
TC000010	(7A) Calça roçador Tamanho única	54,00
G063	(8) Calça anticorte Silvicultura EcoFlex Class 1 Tamanho S (SIP PROTEÇÃO)	149,00
G064	(8) Calça anticorte Silvicultura EcoFlex Class 1 Tamanho M (SIP PROTEÇÃO)	149,00
G065	(8) Calça anticorte Silvicultura EcoFlex Class 1 Tamanho L (SIP PROTEÇÃO)	149,00
G066	(8) Calça anticorte Silvicultura EcoFlex Class 1 Tamanho XL (SIP PROTEÇÃO)	149,00
G067	(8) Calça anticorte Silvicultura EcoFlex Class 1 Tamanho XXL (SIP PROTEÇÃO)	149,00
PB9809700	(9) Tirantes	23,60

ROUPA DE PROTEÇÃO E ACESSÓRIOS



REFERÊNCIA	DESCRIÇÃO	P.V.P SEM I.V.A.
G070	(1A) Casaco Anticorte Normativa EN 381-11 Classe 1 Tamanho 46/48 (S) (SIP PROTEÇÃO)	139,00
G071	(1A) Tamanho 50/52 (M) - (SIP PROTEÇÃO)	139,00
G072	(1A) Tamanho 54/56 (L) - (SIP PROTEÇÃO)	139,00
G073	(1A) Tamanho 58/60 (XL) - (SIP PROTEÇÃO)	139,00
PB361639	(2) Par botas Anticorte Nº39 Classe 1 20m/s	199,75
PB361640	(2) Par botas Anticorte Nº40 Classe 1 20m/s	199,75
PB361641	(2) Par botas Anticorte Nº41 Classe 1 20m/s	199,75
PB361642	(2) Par botas Anticorte Nº42 Classe 1 20m/s	199,75
PB361643	(2) Par botas Anticorte Nº43 Classe 1 20m/s	199,75
531024640	(3) Par botas Anticorte Normativa EN 345-2 Classe 3 · 28/m/s Nº 40	159,75
531024641	(3) Nº 41	159,75
531024642	(3) Nº 42	159,75
531024643	(3) Nº 43	159,75
531024644	(3) Nº 44	159,75
9AGAH41	(4) Sapato alto de seguridade CE - Nº 41 EN S3	39,90
9AGAH42	(4) Sapato alto de seguridade CE - Nº 42 EN S3	39,90
9AGAH43	(4) Sapato alto de seguridade CE - Nº 43 EN S3	39,90
PB42100M	(5) Macaco branco Tamanho M (un solo uso)	6,95
PB42100L	(5) Macaco branco Tamanho L (un solo uso)	6,95
PB42100XL	(5) Macaco branco Tamanho XL (un solo uso)	6,95
PB4520L	(6) Macaco pulverización. Tamanho L PROTEÇÃO tipo 5 e 6. Normativa EN1073-2, EN1149-1, EN13034, EN13982	11,95
PB4520XL	(6) Macaco pulverización. Tamanho XL PROTEÇÃO tipo 5 e 6. Normativa EN1073-2, EN1149-1, EN13034, EN13982	11,95
PB004251	(7) Mascarilla buconasal FFA1P2D Normativa EN405:2001+A1:2009	39,75
PB054200	(8) Mandil couro	25,90
PB603504	(9) Mandil PVC 120x90	15,30
PB603502	(9A) Cubre manga PVC 60cm	7,90
PB940650	(10) Cunha abridora 2000g	15,95
PB402000	(11) Cunha 2 kg. Aço 50x260mm	33,75
PB015151	(12) Cunha 12 g. PVC 70x140mm	4,90
PB015152	(12) Cunha 22 g. PVC 70x190mm	7,95
PB015153	(12) Cunha 36 g. PVC 77x270mm	13,75
PB120740	(13) Afiaador de Machados e facas	21,95

ROUPA DE PROTEÇÃO E ACESSÓRIOS






















REFERÊNCIA	DESCRIÇÃO	P.V.P SEM I.V.A.
G9203	(15) Machado 24". 1,7 kg (70 cm)	39,75
G9204	(14) Machado 34". 2,5 kg (90 cm)	41,75
PB10370	(16) Machado 370mm - 0,68 Kg	24,75
PB990099	(17) Cinta métrica 15 metros · 586997501	59,75
PB990059	(18) Gancho troncos	19,75
PB990060	(19) Palanca derribo e gancho 75cm	69,75
PB990058	(20) Calibre árvores 500 mm	49,95

BIDÕES E DEPÓSITOS



REFERÊNCIA	DESCRIÇÃO	CLASSE	P.V.P SEM I.V.A.
PB030000	(1) Embudo + filtro	Profissional	38,95
TC101078	(2) Válvula gasolina		8,40
TC101079	(3) Válvula óleo EM		4,90
TC101080	(4) Tampa com suporte EM		5,95
TC101077	(5) Depósito 6 L + 2,5 L com válvulas anti-derrame. Inclui proteção contra rebose	UN 3H1/Y/200	22,75
PB453600	(6) Embudo + filtro	Estandar	4,15
PB008114	(7) Depósito 5 L negro	UN 3H1/Y/200	8,79
PB819800	(9) Bocal autostop para bidão. PB008114		19,95
PB484135	(10) Bidão met. gasolina 20 L	UN 3A1/Y/100/10	46,75
PB486531	(10) Bidão met.o gasolina 10 L	UN 3A1/Y/100/10	42,75
PB455780	(10) Bidão met. gasolina 5 L	UN 3A1/Y/100/10	31,80
PB031477	(11) Bocal com suporte de fixação para depósitos metálicos		13,95
PB813530	(12) Bidão PVC gasolina 20L	UN 3H1/Y1.2/150	17,95
PB812873	(12) Bidão PVC gasolina 10L	UN 3H1/Y1.2/150	13,95
PB811560	(12) Bidão PVC gasolina 5L	UN 3H1/Y1.2/150	9,95

SUSPENSÓRIO ROÇADORAS

	REFERÊNCIA	DESCRIÇÃO	MODELO	P.V.P SEM I.V.A.
(1) 	SH2320101489	1. Suspensório simples	QJB270	6,75
(2) 	PB000880	2. Suspensório profissional com proteção lumbar		32,75
(3) 	Ai751580	3. Suspensório simples		6,90
(4) 	SH2320096617	4. Suspensório duplo	CG260-E/CG330-E/CG430-E	9,95
(5) 	SH2320104027	5. Suspensório duplo profissional	3GC420/3GC520 CG415Q33 / CG415Q52	26,90
(6) 	ML228086	6. Suspensório duplo Maruyama	BC5020/BC421H/BC501H BC4321H / BC5021H	50,55
(7) 	ML234477	7. Suspensório duplo Maruyama com proteção lumbar	BCV5020 / BCV5021	142,00
(8) 	ML226490	8. Suspensório costas Maruyama	M50BKC/BKC5020 BCK5021RS	113,48
(9) 	A800201	9. Suspensório duplo	Universal	12,75
(10) 	G5006	10. Suspensório cortasebes	(no profissional)	189,75
(11) 	SH2320109873	11. Suspensório	EB800-E	14,75
(12) 	PB007160	12. Gancho suspensório de reposição		1,90
(13) 	SH19000127	13. Gancho suspensório tubo	Ø 28mm	1,98
(14) 	SH2320003143	13. Gancho suspensório tubo	Ø 26mm	1,97
(15) 	ML217850	14. Suporte suspensório tubo	Ø 28mm	4,84
(15A) 	ML220533	15A. Suspensório simples	MC2630/MC321/TTP2630/ PP2430/BC2300/MX24	12,85
(16) 	AI752260	15. Suspensório PS2240/ GA4040		68,95
(17) 	SH2320024134	16. Suspensório duplo	BG431/BG520A	29,75
(17) 	SH2320101489	17. Suspensório	QJB270	6,75

LUVAS DE TRABALHO ADAPTÁVEIS

	REFERÊNCIA	DESCRIÇÃO	MODELO	P.V.P. SEM I.V.A.
(1) 	PB991509 (TALLA L) PB991510 (TALLA XL)	(1) Par de luvas anticorte (proteção mão esquerda)	EN 381-7 Clase 0	32,90
(2) 	PB101931	(2) Par de luvas anticorte · Tamanho 9 L (proteção em ambas mãos)	EN381-7 TYPE A Clase 1	54,95
	PB101932	(2) Par de luvas anticorte · Tamanho 10 XL (proteção em ambas mãos)		54,95
(3) 	ML466563	(3) Par de luvas anticorte (proteção mão esquerda) Maruyama	EN381-7 TYPE A Clase 1	39,75
(4) 	PB1SX1C	(4) Mangas antebraço (SIP)	Anticorte 16 m/s Clase 0	69,95
(5) 	PB061339	(5) Mangas antebraço	Clase 0	41,75
(6) 	PB014420	(6) Protegepernas (par)	Caneleira de polietileno	14,95
(7) 	PB020045	(7) Par de luvas para trabalhos de precisão (gran tacto)	Excelente aderência em húmedo e seco	0,98
(8) 	PB453961	(8) Par de luvas 5 dedos. Tamanho 9 EN. 420: 2003	Agricultura Transporte Montagem	-

PROTETORES FIO ROÇADORAS

	REFERÊNCIA	DESCRIÇÃO	MODELO	P.V.P SEM I.V.A.
 (1)	PB1620785	Protetor fio Husqvarna Adap. Ref:537332601	Husqvarna:143R/235R/236R/241R 333R/335R/535R	15,85
 (2)	SH2320104021	2. Protetor fio	3GC430/3GC520	13,96
 (3)	SH43001122	3. Protetor fio Ø 28mm	Camon: CG260-E/CG330-E/CG430-E BG431 7 Q33 / Q43	13,75
 (19)	SH2320011178	19. Suporte Ø 26mm	CG260/CG330E/CG430E/BG431	1,90
 (19)	SH2320062240	19. Suporte Ø 28mm	CG260/CG330E/CG430E/BG431	1,90
 (4)	TC005801	4. Protetor fio universal	Tubo: 24 / 26 / 28mm	6,96
 (5)	ML220246	5. Protetor fio Maruyama	M23CS-RS / BGL2250	6,96
 (9)	ML228303	9. Protetor fio Maruyama (sem faldilla)	BKC5020/BC420H/BC43020H/BC5020H	16,31
 (10)	ML230748	10. Faldilla protector fio (sem lâmina)	BKC5020/BC420H/BC43020H/BC5020H	5,59
 (15)	ML234593	15. Protetor fio Maruyama	(sem faldilla) BCV5020	33,23
 (16)	ML231989	16. Faldilla protector fio	(sem lâmina) BCV5020 / BCV5021	11,10
 (17)	ML230789	17. Kit lâmina + Parafuso	Protetor fio Maruyama	4,68
 (17)	503798801	17. Lâmina	Protetor fio Husqvarna	3,95
 (18)	G998	18. Protetor fio universal (com lâmina)	Tubo: 24 / 26 / 28 mm	11,90

CHAVES DE VELAS ADAPTÁVEIS







	REFERÊNCIA	DIMENSIONES	DESCRIÇÃO	PARA MOTORES	P.V.P SEM I.V.A.
1	PB453216	(1) 13 x16		Homelite · Landon McCulloch	2,30
	ML222400	(1) 13x17		Maruyama	3,95
2	PB453217	(1) 10 x19			2,10
	PB453186	(1) 13 x19		Partner · Husquarna Jonsered	2,40
	PB453220	(1) 15 x19			2,69
3	PB015170	(1) 17x19		CG330-E / CG430-E	2,95
	PB453151	(2) 19 x 21	Com terminal fêmea de 12 mm	Briggs & Stratton	2,75
4	PB453392	(3) 19 x 21	Com terminal macho de 3/8	Briggs & Stratton	4,65
	PB453390	(4) 19	Com ponta TORX T25	Sthil	3,40
5	PB454548	(5) 21	Comprimento 210 mm		4,95
	PB454547	(5) 16	Comprimento 210 mm		4,95

FERRAMENTAS DE OFICINA

	REFERÊNCIA	DESCRIÇÃO	P.V.P SEM I.V.A.
1	PB2068162	(1). Selante de parafusos 50ml	35,90
2	PB404910	(2). Loctite instante 5g	10,75
3	PB992002	(3) Kit manómetro + Pistola + Mangueira M12X1	33,90
4	PB9206910	(4) Manómetro carburadores e cilindros 2T	48,79
	PB999913	Rectificador virabrequins corta-relvases	269,75
	PB55003	Cinta métrica, 3 metros	3,95
	PB55005	Cinta métrica, 5 metros	6,19
	PB990095	Calibre 150 mm	29,98
	PB990092	Parafuso de Ferro fundido 4"/25	98,75
	PB9206050	Limpador ultrasonido 2L	282,35
	PB9202596	Garrafa 1L Limpador especial	26,59

FERRAMENTAS DE OFICINA ADAPTÁVEIS: CAMON, PARTNER, JONSERED, HUSQVARNA, MCCULLOCH



REFERÊNCIA	DESCRIÇÃO	REFERÊNCIA ORIGINAL	P.V.P SEM I.V.A.
TC900001	1.- Chave Torx TX25	502712701	17,90
TC900002	2.- Chave Torx TX30	502713101	20,95
TC900003	3.- Chave Allen 3 mm	504900004	5,95
TC900004	4.- Chave Allen 4 mm	504900002	6,75
TC900005	5.- Chave Allen 5 mm	504900003	7,95
TC900006	6.- Chave Allen 6 mm	504900001	9,75
TC900007	7.- Chave Allen 3/16"	502505701	9,75
TC900008	8.- Chave Torx TX20	502516701	10,50
TC900009	9.- Chave vaso 8 mm	505381308	22,60
SH2320112908	10.-Chave ajuste Carburador		6,95
TC900011	11.- Chave ajuste Carburador	530035560 	8,70
Ai500-510	11.- Chave ajuste Carburador		5,90
G496	11.- Chave ajuste Carburador		5,95
G498	11.- Chave ajuste Carburador		5,50
G495	12. Kit 4 Chaves ajuste Carburador		19,95
G494	13. Kit 10 Chaves	Carburador	29,95

UTENSÍLIOS OFICINA



GA1235	1A.- Maletín Afiado Universal	Florestal	49,75
TC900012	1.- Trabador pistão metálico	Kit 14/18mm	6,75
PB453754	1.- Trabador pistão PVC	Ø14mm	2,90
TC900013	2.- Útil Carter-Cambota	502516101	65,90
TC900014	3.- Kit montaje pistão	502507001	8,25
PB04096	4.- Kit reparação	Helicoides M14x1,25	73,90
TC900016	5.- Extrator rolamentos	504909001	116,15
TC900017	6.- Vela de proba	502711301	19,75
PB015068	7.- Verificador corrente	Para velas	19,75
PB040305	8.- Extrator embreagem	Motosserras 25cc	21,75
PB040306	9.- Extrator embreagem	Motosserras 62cc / 65cc	24,95
PB523051	10.- Tacómetro	Digital	89,75
PB453219	11.- Pistola enmassadora pinhões	Universal	7,75
TC900022	12.- Extrator de óleos	531025621 / 200 ml	11,95

KIT LÂMINAS UNIVERSAIS CORTA-RELVAS ADAPTÁVEIS




REFERÊNCIA	DESCRIÇÃO	A	B	P.V.P SEM I.V.A.
G750	Lâmina universal corta-relvas	38 cm	25,4	14,95
G751	Lâmina universal corta-relvas	40 cm	25,4	15,95
G752	Lâmina universal corta-relvas	43 cm	25,4	16,95
G753	Lâmina universal corta-relvas	45 cm	25,4	17,75
G754	Lâmina universal corta-relvas	48 cm	25,4	17,95
G755	Lâmina universal corta-relvas	50 cm	25,4	18,95
G756	Lâmina universal corta-relvas	53 cm	25,4	19,75

LÂMINAS CORTA-RELVAS E TRATORES CORTA-RELVAS ADAPTÁVEIS MTD



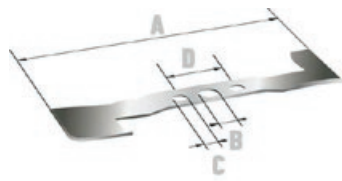




REFERÊNCIA	DESCRIÇÃO	A	B	C	D	REF. ORIGINAL	P.V.P SEM I.V.A.
G800	Lâmina corte 46cm 4E Mulching	457	17,8	7,5	63,5	742-0738	15,90
G801	Lâmina corte 46cm 4E Com aleta	455	14,5	8	63,5	742-0818	23,75
G802	Lâmina corte 53cm 4E Com aleta	527	-	8	63,5	742-04364	29,75
G803	Lâmina corte 76cm 6E Com aleta	762	16,5	8,5	63,5	742-04058	29,75
G804	Lâmina corte 92cm 6E DX com aleta	467	16,5	-	-	742-0672	22,95
G805	Lâmina corte 92cm 6E SX com aleta	467	16,5	-	-	742-0673	22,95
G806	Lâmina corte 105cm 6E DX com aleta	540	16,5	-	-	742-0670	27,90
G807	Lâmina corte 105cm 6E SX com aleta	540	6E	8	-	742-0671	27,95
G808	Lâmina corte 102cm DX com aleta	515	10	8	63,5	742-0608	23,95
G809	Lâmina corte 102cm SX com aleta	515	10	8	63,5	742-0607	14,90
G810	Lâmina corte 96cm (saída lateral)	490	6E	8	63,5	742-0610A	19,75
G819	Lâmina corte 107cm (saída lateral)	535	6E	8	63,5	742-0674	15,75

LÂMINAS CORTA-RELVAS CAMON - MA.RI.NA - STERWINS - VIKING - ANITA






REFERÊNCIA	DESCRIÇÃO	A	B	C	D	MODELOS	P.V.P SEM I.V.A.
MA032011	Lâmina	315	18	8	45	MA.RI.NA / Viking	18,35
MA040010	Lâmina	385	18	8	45	SP40E	23,90
MA047013	5.- Lâmina	460	10	8	65	SP46ST/SP46SH/GT47/46LSC	27,90
PB406324	5.- Lâmina / Ref. 045013	430	10	8	65	GT45 / GT45SH	18,75
MA051013	Lâmina	501	16	8	65	GX51 SB	35,90
MA053013	5.- Lâmina	510	10	8	65	MX52SB / MX52SH	31,75
MA056012	9.- Lâmina com aleta	525	16	8	65	GT56SB / GT56SH	44,75
PB405568	11.- Lâmina com aleta	673	18,5	9	65	Piccolo (MEP10330500)	52,75
MA058013	12.- Lâmina	560	10	8	65	GT57 / HT57 / MX57	44,75
MA053012	13. Lâmina	508	10	8	65	GT52/GT53/GT54	43,75
MA057013	Lâmina	560	10	8	65	GT57/HR57	39,75






LÂMINAS CORTA-RELVAS ADAPTÁVEIS: PARTNER - HUSQVARNA - MARAZZINI - JONSERED - AYP

	REFERÊNCIA	DESCRIÇÃO	A	B	C	D	MODELOS	P.V.P SEM I.V.A.
	PB405663	1. Lâmina Ref. EM 516506404	456	10,2	8	65	146EL/146CD 147CD/ROYAL 47	22,90
(1) 	PB405664	1. Lâmina Ref. EM 516494304	530	10,2	8	65	153CD/ROYAL53S ROYAL53SE	32,56
(2) 	PB410035	2. Lâmina 10122770	460	17	12	45	Marazzini - Partner: 1746E/3546S/4046SD 4046SDX/4546SDX 4546SDXE/P46 500CD/6046SDX	29,95
(4) 	532199377	4. Lâmina	530	16	10	47	Marazzini - Partner: 5553D/6553D/P53-675DWA P53-160DW/R53SV / R152SV	19,95
(5) 	P504113310	5. Lâmina	500	17	12	45	Marazzini - Partner: 4551SDX/6051CD 6051CDTX	26,75
	PB410053	5. Lâmina 10141770/581188610	530	17	12	40	Marazzini - Partner: 6053CD/PN 9538783-08	19,90


LÂMINAS TRATORES ADAPTÁVEIS: PARTNER - HUSQVARNA - JONSERED - MCCULLOCH - CASTELGARDEN

	REFERÊNCIA	DESCRIÇÃO	A	B	C	D	MODELOS	P.V.P SEM I.V.A.
	PB406228	Lâmina 460 mm 5E Ref. EM 532138496 Superf. corte: 36"/92cm	460	5E	-	-	Partner: P115/P11-92 P12-90E/P12-90EH P13-90EH - Husqvarna: LT12/LT130/LTH130	13,95
	PB406232	Lâmina 535 mm 5E Ref. EM 532138971	535	5E	-	-	Partner: 14-105E/15-105E 16-105EH/P160H	13,95
	PB406229	Lâmina 490 mm 5E Ref. EM 532138497	490	5E	-	-	Partner:12-95E/P12597 Husqvarna: LT960/LT125 LT100/LT120/LT12	14,75

LÂMINAS ADAPTÁVEIS TORO - FERRIS - SNAPPER

	REFERÊNCIA	DESCRIÇÃO	A	B	C	D	MODELOS	P.V.P SEM I.V.A.
	PB103363	Lâmina	457	15,9	-	-	Toro / Ferris Snapper	18,35
	PB1108444	Lâmina mulching	457	15,9	-	-	Toro	38,25
	PB1108464	Lâmina	500	9,5	-	-	Toro	39,75
	PB1108465	Lâmina	530	9,5	-	-	Toro	22,75
	PB1108466	Lâmina	550	9,5	-	-	Toro	23,75

LÂMINAS TRATORES ADAPTÁVEIS: PARTNER - HUSQVARNA - JONSERED - MCCULLOCH




REFERÊNCIA	DESCRIÇÃO	A	B	C	D	P.V.P SEM I.V.A.
532186385	1.- Lâmina SX - Superf. corte: 36"/92 cm LH	465	5E	13	85	22,95
532186387	2.- Lâmina SX - Inf. corte: 36"/92 cm LH	465	9,5	13	-	22,95
532186386	3.- Lâmina DX - Superf. corte: 36"/92 cm RH	465	5E	13	85	22,95
532186388	4.- Lâmina DX - Inf. corte: 36"/92 cm RH	465	9,5	13	85	22,95
532180583	1.- Lâmina SX Sup corte 42"/107 cm LH	542	5E	13	85	24,95
532446993	2.- Lâmina SX Inf corte 42"/107 cm LH	542	9,5	13	87	24,95
532180584	3.- Lâmina DX Sup corte 42"/107 cm RH	542	6E	13	85	24,95
532180425	4.- Lâmina DX Inf corte 42"/107 cm RH	542	9,5	13	87	24,95

LÂMINAS TRATORES CASTELGARDEN / HONDA / VIKING / STIGA




		A	B	C	D	
PB405876	5.- Lâmina DX 615x55x18,5 mm 82004342/0	620	18,5	8,8	65	17,75
PB405877	6.- Lâmina SX - 82004343/0	620	18,5	8,8	65	17,75
PB406274	5.- Lâmina SX - 82004340/1	520	18,5	8,8	65	17,75
PB406275	6.- Lâmina DX - 82004341/1	520	18,5	8,8	65	17,75
182004360/0	Lâmina SX - 420mm (mulching)	420	18	8,5	58	27,95
182004361/0	Lâmina DX - 420mm (mulching)	420	18	8,5	58	27,95
182004358/0	Lâmina SX - 420 mm	420	18	8,5	55	17,75
182004359/0	Lâmina DX - 420 mm	417	18	8,5	55	17,75
182004353/0	Lâmina SX - 462 mm	462	18	8,5	55	19,75
182004354/0	Lâmina DX - 462 mm	462	18	8,5	55	19,75

LÂMINAS CORTA-RELVAS E TRATORES MURRAY / SIMPLICITY / SNAPPER



REFERÊNCIA	DESCRIÇÃO	A	B	C	D	MODELOS	P.V.P SEM I.V.A.
SY042785E701MA	1. Lâmina 20"	500	10	10	63	EMP2045	-
SY881076BZYP	2. Lâmina 16"	410	10	10	47	MP450/MX450/ERDS16550	-
SY880638BZYP	2. Lâmina 19"	480	10	10	57	MP500/MX550 MXMU19675/ERDS19675	-
SY701195BMYP	3. Lâmina 19"	480	32	-	-	MXUA19675	-
SY701332YP	3. Lâmina 21"	530	32	-	-	MXUA21675	-
SY7100851AYP	4. Lâmina 22"	530	10	10	47	EMP22675HW	-
SY1001427E701MA	Lâmina 38"	500	21	-	-	LT60	-
SY1002068E701MA	8.- Lâmina 30"	760	21	-	-	LT60RD	-
SY7026407AYP	9.- Lâmina 21" Ninja	530	10	10	70	ESPV21675SW	-

LÂMINAS CORTA-RELVAS E TRATORES SIMPLICITY / SNAPPER




(3)



(1)



(4)



(5)



(6)



(7)



(8)



(9)



(10)



(11)



(12)



*(RH: direita / LH: esquerda)

REFERÊNCIA	DESCRIÇÃO	A	B	C	D	MODELOS	P.V.P SEM I.V.A.
SY7019523BZYP	1.- Lâmina 33"	83	27	14	19	CORONET RD	45,65
SY885716BMYP	3.- Lâmina SX/LH	540	20	-	-	ELT2242RDF	66,70
SY885715BMYP	3.- Lâmina DX/RH	540	20	-	-	ELT2242RDF	66,70
SY885419BZYP	4.- Lâmina SX/LH	500	20	-	-	ELT17538RDF	67,80
SY885418BMYP	4.- Lâmina DX/RH	500	20	-	-	ELT17538RDF	56,35
SY1736043AYP	5.- Lâmina	520	25	10	65	LEGACY	34,15
SY1725922	6.- Lâmina	410	25	10	65	LEGACY	30,10
SY1726453YP	7.- Lâmina	460	19	10	65	CONSUMER Z	21,50
SY1716696ASM	8.- Lâmina 44"	410	19	10	65	REGENT	20,70
SY1719623ASM	9.- Lâmina DX Mulching	520	25	10	65	REGENT / BARON XL	35,40
SY1719624ASM	9.- Lâmina SX Mulching	520	25	10	65	REGENT / BARON XL	33,95
PB1108871	10.- Lâmina 46" saída lateral	410	20	-	-	TORO / REGENT	20,90
PB1108644	11.- Lâmina 16"	413	16	-	-	TORO / FERRIS	18,75
PB1103363	12.- Lâmina 18"	457	16	-	-	TORO / FERRIS	18,75

LÂMINAS ADAPTÁVEIS WEIBANG

REFERÊNCIA	DESCRIÇÃO	A	B	C	D	MODELOS	P.V.P SEM I.V.A.
PB1104215	Lâmina 4320403010	430	31,9	-	-	WB436/WB435	20,95
PB1104246	Lâmina 4510403010	445	31,9	-	-	WB435/WB436	21,95
PB1104249	Lâmina 5020405010	490	31,9	-	-	WB506/WB537	22,95



CHAVETAS ADAPTÁVEIS A MOTORES BRIGGS STRATTON - TECUMSEH - PUBERT - MARAZZINI

	REFERÊNCIA	DESCRIÇÃO	MEDIDA	MODELOS	P.V.P SEM I.V.A.
 (1)	PB453167	1. Chaveta volante magnético	15x5x3,5	Briggs & Stratton 61760 / 222698S	0,79
	PB453767	2. Chaveta volante magnético		Tecumseh - Aspera 611004 / 29410012 BU / BVL / BVS	0,90
 (2)	PB455817	3. Chaveta volante magnético		Tecumseh - Aspera 610951	0,90
	PB011593	4. Chaveta	15,4x2,35 x6,3mm		1,19
 (3)	PB7106350	6. Chaveta	11,5	Toro	1,12
	MA037305	6. Chaveta eixo roda	3x5x14	SP46/GT45/MX52 GT56/GX51	5,10
 (5)	MA037406	4. Chaveta suporte lâmina	4x6,5x1	SP41/SP46/GT45 MX52/GX51/GT56	3,36
	MA037506	4. Chaveta	5x6,5x15,5	Eixo 22,2	1,96
 (4)	MA037540	5. Chaveta	4,70x5x40	Eixo 25	4,96
	C45-ZJB024	4. Chaveta cambota	3x3,5x10	C41/C45/C50/C62	1,80
 (6)	C26-019	4. Chaveta cambota	3x10	C26 Camon	1,70
	Ai420210	7. Chaveta eixo perfurador	5x5x14	NEA 39/52 Blue Bird	1,20
 (7)	Ai420030	4. Chaveta	10x3,7x3		1,25
	Ai420060	4. Chaveta disco	10x3,7x2	R29/R41/R54 Blue Bird	0,95
 (8)	PU0301040022	5. Chaveta	5x5x18	Pubert	0,69
	PU0301040003	5. Chaveta	5x5x30	Pubert	0,79
 (15)	PU0301040004	5. Chaveta	5x5x40	Pubert	0,69
	PU0301040005	5. Chaveta	5x5x70	Pubert	0,99
 (8)	SH2310000056	4. Chaveta	3x5x13	Camon	0,96
	SY1735830	15. Chaveta	9x6x30	Simplicity	1,30
 (15)	SY1735831	5. Chaveta	9x6x63	Simplicity	1,60
	P538000065	4. Chaveta	3x13x4,5	Husquvarna Maruyama Jonsered	1,91
 (15)	CWT9900001	4. Chaveta	4,78x14	QGZ80-30	0,79






REFERÊNCIA	DESCRIÇÃO	ALTO / EIXO	MODELOS	P.V.P SEM I.V.A.
MA053273	1. Suporte lâmina	Alto: 52 mm Eixo: 22,2 mm	MA.RI.NA / EFCO	19,90
MA053274B22	2. Suporte lâmina + polia 55mm	Alto: 79 mm Eixo: 22,2 mm	SP41T/SP46SH/GT45/ MX52	31,90
MA053274B25	2. Suporte lâmina + polia 55mm	Alto: 79 mm Eixo: 25 mm	MTD/ Sterwins Marazzini / ma.ri.na	31,90
00340020120	Suporte lâmina		ASSO67 / PICCOLO	21,85
MA050272	5. Suporte lâmina	22,2	GT56 / GX51	46,90
P581843001	7. Suporte+polia 10120200	Alto: 5,5 cm Eixo: 22,2 cm	Marazzini • Partner Husquvarna • MEP	18,95
P581843101	8. Suporte+polia 10831300	Alto: 8,5 cm Eixo: 22,2 cm	Marazzini • Partner Husquvarna • MEP	19,55
PB454166	9. Suporte+polia 22465608/0	Eixo: 25 mm Alto: 65 mm	Castelgarden / Stiga	7,75
PB454167	9. Suporte+polia 22465607/0	Eixo: 22 mm Alto: 68 mm	Castelgarden / Stiga	8,25
PB456777	11. Suporte lâmina (alto 7cm)	513971800	Husqvarna / Partner: 431/461/471/491	22,95
PB456778	11. Suporte lâmina (alto 8,5cm)	513971900	Partner: 431/461/471/491	22,95
PB456796	13. Suporte lâmina 531020654/515131064	Eixo: 22 mm Alto: 35 mm	Partner: 146/148/153 Husqvarna	18,50
PB453904	14. Suporte lâmina Ref. 25463200/0	Eixo: 20 mm Alto: 36 mm	Castelgarden	8,15
PB456776	15. Suporte lâmina	Eixo: 22 mm Alto: 75 mm	Green / Lazer / Marazzini	28,75
PB6100349	16. Suporte lâmina	19,5 mm	MTD	9,90
SY880567YP	26. Suporte lâmina +Polia	22,2mm	Murray: MX450/MX550	-
SY704793	26. Suporte lâmina +Polia	25mm	Murray: EQ700	-
PB6109720	19. Suporte lâmina+eixo CPL trator	Eixo: 72,5 mm Polia: 54 mm	Toro 106 - 3987	22,90
SY094129MA	21. Eixo lâmina trator	Alto: 178 mm Eixo: 15,87 mm	Murray: LT60RD	16,50
PB454001	22. Suporte lâmina trator	532128774 Alto: 140mm	Partner • Husqvarna Jonsered • McCulloch	28,90
PB454003	23. Eixo lâminas 5 estrías trator	532137646 Alto: 178 mm	Partner • Husqvarna Jonsered • McCulloch	24,90
PB454174	23. Eixo lâminas 6 estrías trator	532165482 Alto: 180 mm	Partner • Husqvarna Jonsered • McCulloch	27,45
PB454004	24. Suporte + eixo lâminas CPL 5 estrías. 532130794	Alto: 180 mm Corte 36" 42"	Partner • Husqvarna Jonsered • McCulloch	39,75
PB454173	24. Suporte + eixo lâminas CPL 6 estrías. 532165579	Alto: 180 mm Corte 36" 42"	Partner • Husqvarna Jonsered • McCulloch	59,75

CORREIAS CORTA-RELVAS ADAPTÁVEIS CAMON - MA.RI.NA - HUSQVARNA - MARAZZINI - PARTNER




REFERÊNCIA	DESCRIÇÃO	MEDIDAS	MODELOS	P.V.P SEM I.V.A.
MA047829	Correia Z29 1/2	10x750	GT45/GT45SH/GX51/MX52	10,90
MA047827	Correia Z27 1/2	10x700	SP46S/SP46SH/GT47	9,95
MA047716	Correia Z16	10x425	GT56SB/GT56SH	13,25
MA047725	Correia Z25	10x630	GT56SB/GT56SH	9,95
MA10301500	Correia lâminas SPA1180 LW	13x1180	Piccolo	20,95
MA10330130	Correia tração SPA 85D	13x850	Piccolo	19,90
00350025255	Correia Z34	10x865		9,95
PB10480	Correia Z19	10x480		13,90
MA047636	Correia Z36	10x900		12,90
MA047730	Correia Z30	10x756		9,95
MA047733	Correia Z33	10x825		12,25
MA047734	Correia Z34 1/4	10x870		17,75
MA047636	Correia Z36	10x900		13,90
MA047814	Correia Z14	10x375		13,90
MA047819	Correia Z19	10x480		14,25
MA047820	Correia Z20 1/2	10x525		13,50
PB10530	Correia Z21	10x530		9,95
MA047824	Correia Z24	10x600		10,90
MA047826	Correia Z25	(10x650)		11,95
MA047830	Correia Z30 1/4	10X775		18,20
MA047831	Correia Z31 1/2	10x800		13,75
MA047833	Correia Z33	10x825		12,39
MA047834	Correia Z33 1/2	10x850		8,95
MA047835	Correia Z35	10x875		10,90
2102600016N	Correia	Z813	DYM1560 / DYM1588	8,90
2102600018N	Correia	Z762	DYM1720	8,90
2102600036N	Correia	Z750	DYM1626	8,90
2102600050A	Correia acanalada	PJ475	DYM1115	14,95
2102600058A	Correia acanalada	EPJ470	DYM1180	15,95
2202600011F	Correia dentada	261-3M	DYM2129A	8,95
P506347423	Correia cortadora EM Husqvarna / Partner	Dentada	Partner: K950 12" / 14"	9,95
P506347421	Correia cortadora EM Husqvarna / Partner	Dentada	Partner: K1250 12"/14"/16"	10,95
P506347438	Correia cortadora EM Husqvarna / Partner	Dentada	Partner: K1250 RAIL 16"	14,95



CORREIAS TRATORES CORTA-RELVAS ADAPTÁVEIS: CASTELGARDEN • PARTNER • HUSQVARNA • JONSERED • MCCULLOCH

	REFERÊNCIA	DESCRIÇÃO	Nº DENTES	REF. ORIGINAL	MODELOS	P.V.P SEM I.V.A.
	PB420685	1. Correia lâminas dentada	200	200DS8M1600	Honda / Castelgarden: Husqvarna / Viking	33,75
	PB420686	1. Correia lâminas dentada	225	250DS8M1800	Castelgarden / Honda Viking / Husqvarna	54,95
	PB990024	1. Correia lâminas dentada	220	200DS8M1760	Toro/Regent RD/Murray	39,90
	PB998830	1. Correia lâminas dentada	250	200DS8M2000	Murray / Toro	54,25
	PB998831	1. Correia lâminas dentada	325	200DS8M2600	John Deere	67,30
	PB998832	1. Correia lâminas dentada	220	250DS8M1760	Murray / sNAPPER	51,85
	PB011436	Correia lâminas AA85		35065700/0	Castelgarden:J92/JP92 JT92 e hydro	17,50
	PB420902	Correia lâminas corte 36"		532131264	MTD / Husqvarna	29,95
	PB420907	Correia lâminas corte 42"		532144200	Husqvarna	27,90
	PB420398	Correia lâminas corte 42"		532402009 584897001	AA112	24,75
	PB420397	Correia lâminas corte 36"		532402008	AA105	20,79
	PB420372	Correia tração corte 36"		532165632	John Deere / Husqvarna	25,90
	PB420981	Correia lâminas corte AA73		690071 1001223	Murray	15,95
	PB013403	Correia tração corte 42"/107cm		532170140 583036701	Toro / Husqvarna	29,75
						

CORREIAS CORTA-RELVAS E TRATORES MURRAY • SIMPLICITY • SNAPPER


	SY880424YP	Correia Murray			MX450 / ERDS16550	-
	SY880268YP	Correia Murray			MX550 / ERDS19675 MXH550 / MXMU675	-
	SY7101193MA	Correia Murray			EMP22675HW	-
	SY7701014MA	Correia Murray			POWER TRIM (roçadora nylon)	-
	SY710231MA	Correia Tração Murray			Modelos antigos	-
	SY1001223MA	Correia Lâminas Murray			Modelos antigos	-
	SY037X86MA	Correia Lâminas Murray			LT60	-
	SY037X87MA	Correia Tração Murray			LT60 / LT60RD	-
	SY037X74MA	Correia lâminas Murray			LT60RD	-
	SY885483YP	Correia Lâminas		Corte: 96 cm	ELT17538RDF	-
	SY885714YP	Correia Lâminas		Corte: 107 cm	ELT2242RDF	-
	SY7100883YP	Correia Simplicity			EYPV21675SW	-
	SY1721532SM	Correia Simplicity			REGENT Mulching	-
	SY1728008SM	Correia Tração (Saída lateral 46")			REGENT	-
	SY1732956SM	Correia lâminas (Saída lateral 46")			REGENT	-
	SY885018YP	Correia lâminas		Corte 33"	CORONET RD	-
	SY885015YP	Correia Tração		Corte 33"	CORONET RD	-
	SY1735832	(A) Correia lâminas dentada			REGENT RD	-
	SY1735986	Correia lâminas lisa		17x1200	REGENT RD	-
	SY1752054	Correia Tração		13x2580	REGENT RD	-
						

CORREIAS TRATORES CORTA-RELVAS SIMPLICITY • MURRAY • SNAPPER



REFERÊNCIA	DESCRIÇÃO	CORTE	MODEL Nº	MODELOS	P.V.P SEM I.V.A.
SY1737441YP	Correia tração	42"/107cm	2691218	SLT100	-
SY1732955SM	Correia lâminas	42"/107cm	2691218	SLT100	-
SY1728008SM	Correia tração	46"/118cm	2691262	SLT200	-
SY1732956SM	Correia lâminas	46"/118cm	2691262	SLT200	-
SY885895YP	Correia 1ª cambota	38"/96cm	2691263	SRD100	-
	Correia 1ª cambota	42"/107cm	2691265	SRD300	-
SY885495YP	Correia 2ª tração	38"/96cm	2691263	SRD100	-
	Correia 2ª tração	42"/107cm	2691265	SRD300	-
SY1758762YP	Correia lâminas	46"/118cm	2691263	SRD100	-
SY1758760YP	Correia lâminas	46"/118cm	2691263	SRD300	-

POLIAS TRATORES CORTA-RELVAS E MOTOENXADAS



REFERÊNCIA	DESCRIÇÃO	INT. (MM)	EXT. (MM)	ALTURA (MM)	P.V.P SEM I.V.A.
532198145	1. Polia eixo lâminas Husqvarna • Jonsered • Partner • McCulloch	15,8	139,7	23,4	34,75
583071101	1. Polia eixo lâminas Husqvarna • Jonsered • Partner • McCulloch	15,8	127	25	31,75
PB430138	2. Polia esticadora corte 532146763 Husqvarna • Jonsered • Partner • McCulloch	9,05	108	24	28,75
PB015678	3. Polia guia tração 532199534 Husqvarna • Jonsered • Partner • McCulloch	7,9	63,5	12,7	22,90
PB430067	4. Polia esticador tração 532165630 Husqvarna • Jonsered • Partner • McCulloch	9,5	51	25	12,90
PB430038	5. Polia esticadora 532165936 Husqvarna • Jonsered • Partner • McCulloch	9,5	89	25,4	15,90
532139245	6. Polia esticadora Husqvarna • Jonsered • Partner • McCulloch	9,5	90,5	28,6	27,45
PB430017	7. Polia esticadora 532179114 Husqvarna • Jonsered • Partner • McCulloch	9,5	89	54	16,75
PB430014	8. Polia tração 532165626 Husqvarna • Jonsered • Partner • McCulloch	9,5	63,5	10	15,95
PB456185	9. Polia esticadora Castelgarden / Viking / Stiga 25601558/2	15	50	20	7,35
PU0341000003	10. Rolo esticador Pubert Motoenxadas	10	51,5	24	13,90
PB454268	11. Polia esticadora 532173438	9,5	98,5	28	21,95
SY1735949	12. Polia guia Murray / Toro / Oleo Mac	17	75	17	19,95

SACOS TELA E SUPORTE METÁLICO CORTA-RELVAS CAMON - MA.RI.NA - MURRAY - SIMPLICITY - SNAPPER - STERWINS



REFERÊNCIA	DESCRIÇÃO	MODELOS	P.V.P SEM I.V.A.
MA047083	Saco tela	SP41 / SP46 / GT45 / GT47	49,90
MA051083.05	Saco tela	GX51SB	59,00
MA053083	Saco tela	MX52SB/MX52SH	59,00
MA050083	Saco tela	GT56SB/GT56SH	59,75
SY700041YP	Saco tela	Murray MP450/MX450	-
SY700100	Saco tela	Murray MP500/MX450	-
SY7102573YP	Saco tela	Murray EMP22675HW	-
SY880947YP	Saco tela	Simplicity ERDS16550	-
MA051078	Suporte metálico	GX51SB	53,75
MA050078	Suporte metálico	GT56SB / GT56SH	45,35
SY700159	Suporte metálico	Murray: MP450/MX450	-
SY700208	Suporte metálico	Murray: MP500/MX550	-
SY7101230AYP	Suporte metálico	Murray: EMP22675HW	-

CONDENSADORES


PB000017	Condensador 10µF	M8/35mm	5,75
PB000018	Condensador 12µF	M8/35mm	5,90
PB000019	Condensador 16µF	M8/40mm	8,45
PB000020	Condensador 18µF	M8/40mm	8,90
PB000021	Condensador 20µF	M8/45mm	7,95
PB000022	Condensador 25µF	M8/40mm	7,95
PB000023	Condensador 30µF	M8/40mm	8,35
PB000024	Condensador 35µF	M8/45mm	9,95
PB000025	Condensador 40µF	M8/45mm	9,95
PB000026	Condensador 50µF	M8/50mm	10,95
PB000027	Condensador 60µF	M8/50mm	13,95

POLIAS MOTOR


PU0306060004	1. Polia motor D50 Ø 19,05mm	Pubert	53,87
PU0306060005	1. Polia motor D55 Ø 19,05mm	Pubert	16,15
MA050262	2. Polia motor D55 Ø 22,2mm	Marina / Sterwins	18,90

POLIAS TRAÇÃO


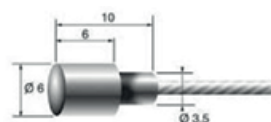


MA050240	1. Polia 55x12mm	Marina / Sterwins Catelgarden / Husqvarna	17,95
MA050241	1. Polia 60x12mm	Marina / Sterwins Catelgarden / Husqvarna	17,95
2102100012B	2. Polia	DYM1626CQ	13,90

CABOS CORTA-RELVAS CAMON Nº SERIE POSTERIOR A 0408500 MA.RI.NA / STERWINS










REFERÊNCIA	DESCRIÇÃO	MODELOS	P.V.P SEM I.V.A.
MA046148	8. Cabo frelo L=1035	SP41T / SP41B / MX52SB / GT45SB	16,95
MA046149	8. Cabo frelo L=1070	SP46ST / GT56SB	21,95
MA052149	8. Cabo frelo L=1245	SP46SH / GT45SH / MX52SH	28,75
MA052146	8. Cabo frelo L=1120	SP46SH / GT56SB / QUANTUM60	25,75
MA053142	9. Controle + Cabo Gas L=1085	SP41T / GT45SH / MX52SH	19,75
MA047143	9. Controle + Cabo Gas L=1160	SP41B / SP46ST / MX52SB	25,75
MA047142	9. Controle + Cabo Gas L=1025	SP46SH	18,95
MA050143	9. Controle + Cabo Gas L=1220	GT45SB / GT56SB	26,95
MA056143	9. Controle + Cabo Gas L=1300	GT56SH	28,75
MA052138	10. Cabo tração	SP46ST / SP46SH / GT45 MX52 / GT56SB / GT56SH	24,95
MA056153	11. Cabo Variador	GT56SB / GT56SH	26,95

CABOS CORTA-RELVAS S E TERMINALES ADAPTÁVEIS

PB453593	Cabo 225cm	Ø 1,2mm	2,95
PB454383	Cabo 250cm	Ø 1,8mm	3,75
PB453581	Cabo 250cm	Ø 2mm	3,75
PB453583	Cabo 250cm	Ø 2,5mm	4,25
PB454393	Cabo 250cm	Ø 2mm	8,90
PB454391	Cabo 250cm	Ø 1,5mm	5,75



CABOS CORTA-RELVAS E TERMINALES ADAPTÁVEIS

	REFERÊNCIA	DESCRIÇÃO	MODELOS	P.V.P SEM I.V.A.
 (1)	G020	1. Controle + cabo Velocidade	Universal	7,50
 (2)	PB000225	2. Terminal Cabo Z		1,59
 (3)	PB453589	3. Parafuso ajuste + tuerca 5,6mm		2,75
 (4)	PB453590	4. Parafuso ajuste + tuerca 6,2mm		2,75
 (5)	PB000578	5. Bocal de vaina plástica		1,45
 (6)	PB454562	6. Tope cabo Ø 3,5mm		1,75
 (7)	PB453654	7. Racor roscado 3,5mm, cilíndrico 9x25mm		2,75
 (8)	PB000227	8. Tope cabo 6,5mm para cabo máx. Ø 2,5 mm		1,79
 (9)	PB453676	9. Pomo + tornillo 8x50 corta-relvas		3,56

FUNDAS E CABOS

	PB453571	Capa Cabo 25 metros	2,3 x 4,7mm	33,45
	PB453570	Capa Cabo 25 metros	2,5 x 4,9mm	35,15
	PB453572	Capa Cabo 25 metros	3,2 x 5,7mm	39,90
	PB91040070	Capa Cabo 25 metros	4,0 x 7,2mm	99,95
	PB06071	Bocal funda 7x11mm	Ø 2mm	0,69
	PB453681	Bocal funda 7x11mm	Ø 3,5mm	0,90
	PB453591	Bocal funda 14x8mm	Ø 3,5mm	1,75
	PB800150	Cabo 25 metros	Ø 1,5mm	15,86
	PB800250	Cabo 25 metros	Ø 2,5mm	23,95
	PB454384	Cabo 250cm	Ø 1,2mm	2,95
	PB454383	Cabo 250cm	Ø 1,8mm	3,75
	PB003215	Cabo + plugue 3 metros	2 x 1,5mm	7,95
	PB005215	Cabo + plugue 5 metros	2 x 1,5mm	12,30

ENGRENAGENS RODAS CORTA-RELVAS



REFERÊNCIA	DESCRIÇÃO	MODELOS	P.V.P SEM I.V.A.
MA050298	Engrenagem DX / SX	MA.RI.NA Lazer	11,95
PB1225701101	Engrenagem DX 10T	Castelgarden / Stiga	9,75
PB1225701310	Engrenagem SX 13T	Castelgarden / Stiga	16,75
PB1225701330	Engrenagem SX 12T	Castelgarden / Stiga	10,65
PB6409004	Engrenagem	MTD/TORO	13,85
PB6206349	Engrenagem	TORO	7,79
PB6206348	Engrenagem	TORO	8,79
PB1225701330	Engrenagem SX	G46SHL/G51SHL/G51SHLGCV170	9,89
PB1225701330	Engrenagem DX	G46SHL/G51SHL/G51SHLGCV170	9,89

RODAS UNIVERSAIS ADAPTÁVEIS



PB453715	1. Roda 150 mm + Buchas	Interior: 8-10-12 mm	11,75
PB453719	1. Roda 180 mm + Buchas	Interior: 8-10-12 mm	15,90
PB453720	1. Roda 200 mm + Buchas	Interior: 8-10-12 mm	16,90
PB455773	2. Roda 180X38 mm eixo 12,2 mm com rolamentos	Castelgarden / Stiga	14,80
PB455774	2. Roda 200X38 mm eixo 12,2 mm com rolamentos	Castelgarden	12,90
PB455776	2. Roda 200X38 mm eixo 12,7 mm com rolamentos	Honda	18,95
PB453398	3. Pneu Honda 8,5"	Honda	7,90
PB455202	4. Roda reboque eixo 16 mm	400-8	34,95
PB455317	4. Roda reboque eixo 20 mm	400-8	32,90
PB60075	5. Roda pivotante com freio eixo 75x22mm	Máx: 50kg	5,75
PB600100	5. Roda pivotante com freio eixo 100x30mm	Máx: 70kg	11,75

RODAS CORTA-RELVAS CAMON - MA.RI.NA. - STERWINS

	REFERÊNCIA	DESCRIÇÃO	Ø EXT.	Ø INT.	MODELOS	P.V.P SEM I.V.A.
	MA033108	Roda dianteira DX/SX	125	12	SP33E / SP40E	10,75
	MA033109	Roda traseira DX/SX	150	12	SP33E / SP40E	11,95
	MA047109	Roda com boné	180	7	SP33E / SP40E	15,95
	MA050112	Roda traseira DX/SX c/rolamento	200	12	GT47E	33,75
	MA042106	Roda dianteira DX/SX c/rolamento	150	12	SP41T / SP41B / GX51SB	21,85
	MA050106	Roda dianteira DX/SX c/rolamento	180	12	SP46ST / SP46SH GX51SB / GT47E SP41T / SP41B	28,75
 (11)	MA050118	11. Roda traseira DX/SX c/rolamento	200	12	SP46ST / SP46SH GT45 / GT47	46,95
 (12)	MA056118	13. Roda traseira DX/SX c/rolamento	230	12	GX51SB	43,68
 (13)	MA053118.98	13. Roda dianteira	206	12	MX57	49,90

RODAS CORTA-RELVAS CAMON - MA.RI.NA. - STERWINS


DX=direita / SX=esquerda

REFERÊNCIA	DESCRIÇÃO	Ø EXT.	Ø INT.	MODELOS	P.V.P SEM I.V.A.
MA047118.98	Roda dianteira DX/SX c/rolamento	180	12	MX52SB / MX52SH	39,75
MA053128.98	Roda traseira DX/SX c/rolamento	210	12	MX52SB / MX52SH	51,95
MA056113	Roda Alum. dianteira DX/SX	180	12	GT56SB / GT56SH	31,90

PNEUS PERFIL T510


REFERÊNCIA	TAMANHO	PRESSÃO MÁXIMA	P.V.P SEM I.V.A.
PB350X6	3.50-6	2,5 Bar	20,65
PB350X8	3.50-8	2,5 Bar	19,85
PB400X6	4,00-6	2,5 Bar	21,85
PB400X8	4.00-8	2,5 Bar	23,95

PNEUS PERFIL T463


REFERÊNCIA	TAMANHO	CARGA MÁXIMA	P.V.P SEM I.V.A.
PB35064	3.50-6	165 kg	38,90
SL120	4.80 / 4.00-8	155 kg	43,50
PB1350064	13X500-6	200 kg	47,85
PB1665084	16X650-8	280 kg	68,90
PB231050128	23X10.50-12	8 Lonas	248,75

PNEUS TRATORES ADAPTÁVEIS (tem que ser montada a câmara)

	REFERÊNCIA	MEDIDAS	PERFIL	P.V.P SEM I.V.A.
 (1)	PB453725	(1). 11x400x4	HF-224	33,75
	PB453726	(1). 11x400x5	HF-224	38,75
	PB453727	(2). 13x500x6	T-539	39,75
 (2)	PB454103	(2). 13x650x6	HF-224	49,75
	PB453731	(2). 15x600x6	HF-224	38,75
	PB453196	(3). 16x650x8	T-639	54,90
 (3)	PB454106	(3). 18x650x8	HF-224	59,75
	PB454107	(3). 18x8,50x8	S-366	79,00
	PB454108	(4). 18x9,50x8	HF-224	89,00
 (4)	PB456078	(4). 20x800x8	HF-224	130,00
	PB454102	(4). 20x800x10	HF-224	139,00
	PB201008	(4). 20x10-8	K-500	139,00
	SY1725724	26x12-12	Snapper / Simplicity / Murray	269,00

PNEUS TRATORES ADAPTÁVEIS

	REFERÊNCIA	MEDIDAS	VÁLVULA	P.V.P SEM I.V.A.
	PB3504104	4.10/3.50-4	Stiga / Castelgarden	7,95
	PB504006	350/400x6	TR13	9,95
	SL125	500x10	TR13	14,95
	PB453796	11x400x5	TR13	10,95
	PB3504008	3,50/4,00x8	TR13	4,75
	PB453784	13x500x6	TR13	8,90
	PB453785	15x600x6	TR13	9,90
	PB453141	16x650x8	TR13	12,90
	PB186508	18x650x8	TR13	18,95
	PB453716	18x850/950x8	TR13	19,00
	PB454101	20x800/1000x10	TR13	19,50

RODAS PUBERT

REFERÊNCIA	DESCRIÇÃO	MEDIDAS	MODELOS	P.V.P SEM I.V.A.
PU0340030019	Roda traseira	420	Xplorer	81,90
PU0340030070	Roda traseira	420	Xplorer 2018	60,35
PU0340030026	Roda traseira		P51 Xtrem	78,40
PU0309000001	Roda DX	3.50-6	Junior	127,95
PU0309000002	Roda SX	3.50-6	Junior	127,95
PU0309000017	Roda SX	16x6.50-8	Senior	194,15
PU0309000018	Roda DX	16x6.50-8	Senior	194,15
PU3001000031	Roda transporte CPL		Pubert	25,30
PU0309000009	Roda dianteira	195x45 mm eixo 20 mm	Pubert: P51 CP51/E51	24,15
PU0309000013	Roda dianteira	200x40 mm eixo 12 mm	Pubert: P51/CP51 E51/5110/5112	16,45
PU8000020801	Kit rodas (opcional)	65cm	L Senior	699,75
PU8100021411	Kit rodas (opcional)	70cm	L Senior	699,75



TRIMMYS ADAPTÁVEIS

	REFERÊNCIA	DESCRIÇÃO	P.V.P SEM I.V.A.
	G0462	Trimmy Autocut 4.62 Stihl com adaptador M12X125F e M12X150F	16,75
	G0462-12X150F	Adaptador 12X150F - Esquerdo	1,59
	G0462-12X125F	Adaptador 12X125F - Esquerdo	1,59
	G1104-12X175F	Adaptador 12X175F - Esquerdo	1,59
	G0462-1	Tampa inferior Trimmy G0462	6,61
	G0462-2	Botão + carretel Trimmy G0462	6,69
	G0462-3	Ovalize Trimmy G0462	1,39
	G0462-4	Mola Trimmy G0462	1,39
	G0462-5	Carcaça superior Trimmy G0462	6,79
	T25	(6) Trimmy pressão T25 · 105 mm Com adaptadores: 10x1.25 fêmea / 8x1.25 macho	11,95
	T35	(7) Trimmy pressão T35 · 115mm Com adaptadores: 10x1.25 / 12x1.75 fêmea	13,90
	T45	(8) Trimmy pressão T45 · 145mm Com adaptadores: 10x1.25 / 12x1.75 fêmea	14,95
	T45-AL	(8A) Trimmy pressão T45 Botão alumínio M12x1,75H	17,96
	SH2320076129	(9) Trimmy 3GC430 / 3GC520 / M12X1.75	10,90
	SH2320038607	(10) Trimmy CG260 / CG330-E / CG430-E / BG43 / M10X1.25 BG520 / Q33 / Q43	10,90
	0809.000400	(11) Trimmy YT6915/Samurai/Flymo	5,95
	SH2320040052	(12) Trimmy SG250 / 3CS23EF 8x1.25	6,96

ADAPTADORES T25 / T35 / T45



REFERÊNCIA	DESCRIÇÃO	P.V.P SEM I.V.A.
G0015	Adaptador 8x125 / 10x125 Esq. Macho T25 / T35	1,90
G0016	Adaptador 10x125 / 10x125 Esq. Macho T25 / T35 / T45	1,90
G0014	Adaptador 10x125 / 12x175 Esq. Macho T25 / T35 / T45	1,90
G0017	Adaptador 10x125 / 10x150 Esq. Macho T25 / T35 / T45	1,90
G0013	Adaptador 10x150 / 12x175 Esq. Macho	1,90
G0018-T25	Adaptador M8x125 Esq. Fêmea T25	1,90
G0018-T35	Adaptador M8x125 Esq. Fêmea T35	1,90
G0019-T25	Adaptador M10x100 Esq. Fêmea T25	1,90
G0019-T35	Adaptador M10x100 Esq. Fêmea T35	1,90
G0020-T35	Adaptador M10x125 Esq. Fêmea T35	1,90
G0020-T45	Adaptador M10x125 Esq. Fêmea T45	1,90
G0022-T35	Adaptador M10x150 Esq. Fêmea T35	1,90
G0023-T35	Adaptador M12x150 Esq. Fêmea T35	1,90
G0023-T45	Adaptador M12x150 Esq. Fêmea T45	1,90
G0024-T35	Adaptador M12x175 Esq. Fêmea T35	1,90
G0024-T45	Adaptador M12x175 Esq. Fêmea T45	1,90

DESMONTAGEM T25 / T35 / T45



REFERÊNCIA	DESCRIÇÃO	P.V.P SEM I.V.A.
T25-1	1. Tampa carretel	2,59
T35-1	1. Tampa carretel	2,59
T45-1	1. Tampa carretel	2,75
T25-2	2. Botão	2,75
T35-2	2. Botão	2,75
T45-2	2. Botão	2,90
T25-3	3. Carretel fio	2,75
T35-3	3. Carretel fio	2,75
T45-3	3. Carretel fio	2,90
T25-4	4. Ovalize T25 / T35 / T45	1,29
T25-5	5. Mola	1,29
T35-5	5. Mola	1,29
T45-5	5. Mola	1,29
T25-7	6. Carcaça	3,50
T35-7	6. Carcaça	3,70
T45-7	6. Carcaça	3,90

OVALIZES BOBINES DE FIO


REFERÊNCIA	DENOMINAÇÃO	P.V.P SEM I.V.A.
AI091350	1. Ovalize R41 / R54 / R29 / Bluebird	1,69
G1192-3	2. Ovalize para Trimmy G11092	1,29
T25-4	3. Ovalize para Trimmy G1104	1,29
G1125-2	4. Ovalize para Trimmy G1125 / G1129	1,29
PB990076	5. Ovalize Sthil 40027138301	1,90
PB454941	6. Ovalize	4,90
G1127-2	7. Ovalize para Trimmy G1127	1,29

TRICUT PARA HERBA


REFERÊNCIA	DESCRIÇÃO	P.V.P SEM I.V.A.
Ai721850	Tricut Ø 32 mm	15,90
Ai751250	Reposição Kit Lâminas Nylon	3,39

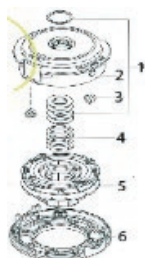
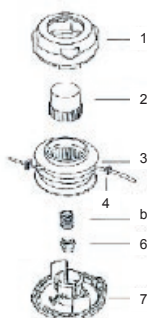
BOBINES DE ALUMINIO NYLSAW UNIVERSAIS


Ai752950	Bobine aluminio "Speed" 2 fios original	37,95
PB999916	Bobine aluminio "Speed" 2 fios adaptável	12,95
Ai752960	Bobine aluminio "Speed" 4 fios original	48,95
PB999917	Bobine aluminio "Speed" 4 fios adaptável	13,95
PB454907	Kit de 2 trinquetes + 2 molas (reposição)	17,90
PB454906	Base bobine de Alumínio (reposição)	8,95

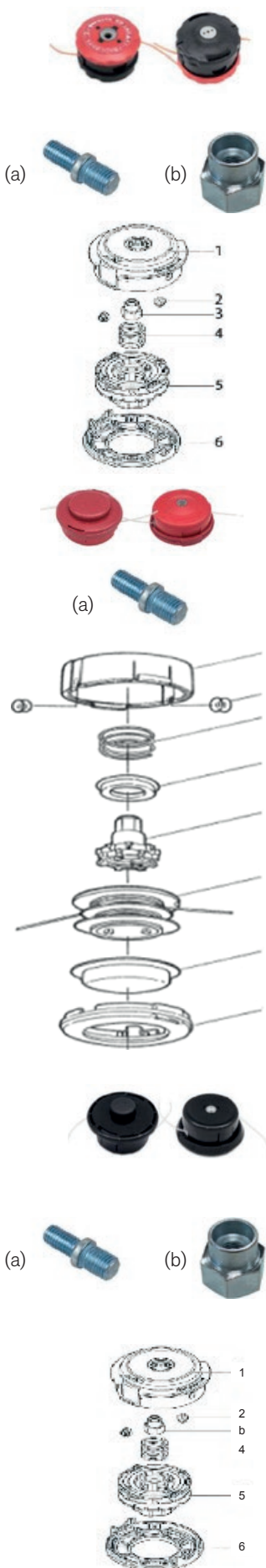
DONUT BOBINA NYLON SERRA NYLSAW


AI544740	37 m ø 3 mm	15,90
AI544750	27 m ø 3,5 mm	15,90
AI544760	21 m ø 4 mm	15,90
AI544770	16 m ø 4,5 mm	15,90

BOBINES DE NYLON



REFERÊNCIA	DESCRIÇÃO	P.V.P SEM I.V.A.
G1104	Bobine de nylon semiautomático com adaptador 10x1.25 F	12,95
G0015	(a). Adaptador 8x1.25 M - Esquerdo	1,90
G1104-8X125F	(b). Adaptador 8x1.25 F - Esquerdo	1,90
G1104-10X100F	(b). Adaptador 10x1.00 F - Esquerdo	1,90
G1104-10X150F	(b). Adaptador 10x1.50 F - Esquerdo	1,90
G1104-12X125F	(b). Adaptador 12x1.25 F - Esquerdo	1,90
G1104-12X175F	(b). Adaptador 12x1.75 F - Esquerdo	1,90
G1104-1	Fig. nº1 Tampa superior	2,90
G1104-2	Fig. nº2 Boton trimy	2,90
G1104-3	Fig. nº3 Carretel	2,90
T25-4	Fig. nº4 Ovalize	1,29
G1104-5	Fig. nº5 Mola	1,29
G1104-7	Fig. nº 7 Carcaça inferior	3,15
G11092	Bobine de nylon semiautomático Universal Carga rápida	14,50
G11092-1	Fig. nº1 Kit arandelas	0,90
G11092-2	Fig. nº2 Carcaça inferior	2,90
G11092-3	Fig. nº3 Ovalize	1,29
G11092-4	Fig. nº4 Mola	1,29
G11092-5	Fig. nº5 Carretel + botão	3,95
G11092-6	Fig. nº6 Carcaça superior	3,95
G11091	Bobine de nylon semiautomático com adaptador 10x1.25 F Carga rápida	13,25
G0015	(a). Adaptador 8x1.25 M - Esquerdo	1,90
G11091-10X100F	(b). Adaptador 10x1.00 F - Esquerdo	1,90
G11091-10X150F	(b). Adaptador 10x1.50 F - Esquerdo	1,90
G11091-12X125F	(b). Adaptador 12x1.25 F - Esquerdo	1,90
G11091-12X175F	(b). Adaptador 12x1.75 F - Esquerdo	1,90
G11091-12X150F	(b). Adaptador M12x1.50F Stihl - Esquerdo	1,90
G11091-14X150F	(b). Adaptador M14x1.50F Stihl - Esquerdo	1,90
G2103	Multifilo universal (1 tornillo inferior)	9,95
AI031850	Parafuso reposição para G2103	0,39
G2104	Multifilo universal (1 tornillo lateral)	9,95
G2104-1	Parafuso reposição para G2104	0,49

BOBINES DE NYLON


REFERÊNCIA	DESCRIÇÃO	P.V.P SEM I.V.A.
G1125	Bobine de nylon semiautomático com adaptador 10x1.25 F	14,95
G1125-8X125F	(b). Adaptador 8x1.25 F - Esquerdo	1,90
G0015	(a). Adaptador 8x1.25 M - Esquerdo	1,90
G1125-10X100F	(b). Adaptador 10x1.00 left F - Esquerdo	1,90
G1125-10X150F	(a). Adaptador 10x1.50 left F - Esquerdo	1,90
G1125-1	Fig. nº1 Tampa superior	2,90
G1125-2	Fig. nº2 Ovalize	1,29
G1125-4	Fig. nº 4 Mola	1,29
G1125-5	Fig. nº5 Carretel	2,90
G1125-6	Fig. nº 6 Carcaça inferior	2,90
G1127	Bobine de nylon semiautomático com adaptador 10x1.25 F	13,90
G0015	(a). Adaptador 8x1.25 M - Esquerdo	1,90
G1127-10X100F	(8). Adaptador 10x1.00 left F - Esquerdo	1,90
G1127-10X150F	(8). Adaptador 10x1.50 left F - Esquerdo	1,90
G1127-12X125F	(8). Adaptador 12x1.25 left F - Esquerdo	1,90
G1127-12X175F	(8). Adaptador 12x1.75 left F - Esquerdo	1,90
G1127-1	Fig. nº1 Tampa superior	1,31
G1127-2	Fig. nº2 Ovalize	1,29
G1127-3	Fig. nº3 Arruela	1,10
G1127-4	Fig. nº 4 Mola	0,99
G1127-5	Fig. nº5 Carretel	4,19
G1127-6	Fig. nº 6 Carcaça inferior	3,95
G1127-7	Fig. nº 7 Botão	3,95
G1129	Bobine de nylon semiautomático com adaptador 8x1.25 F	11,95
G1129-12X175F	(b) Adaptador 12x17.5 F - Esquerdo	1,90
G0015	(a) Adaptador 10x1.25 M - Esquerdo	1,90
G1129-10X125F	(b) Adaptador 10x1.25 F - Esquerdo	1,90
G1129-8X125M	(b) Adaptador 8x1.25 M - Esquerdo	1,90
G1129-10X100F	(b) Adaptador 10x1.00 F - Esquerdo	1,90
G1129-10X150F	(b) Adaptador 10x1.50 F - Esquerdo	1,90
G1129-1	Fig. nº1 Tampa superior	2,90
G1129-2	Fig. nº2 Ovalize	1,29
G1129-4	Fig. nº 4 Mola	1,29
G1129-5	Fig. nº5 Carretel + botão	3,50
G1129-6	Fig. nº 6 Carcaça inferior	3,50

MOLAS BOBINES DE FIO

	REFERÊNCIA	DESCRIÇÃO	LARGO / LARGURA	P.V.P SEM I.V.A.
(1)	G1104-5	1.- Mola para Trimmy G1104	53x17 mm	1,29
	G11092-4	2.- Mola para Trimmy G11092	25x53 mm	1,29
	G1125-4	3.- Mola para Trimmy G1125	25x30 mm	1,29
(2)	G1127-4	2.- Mola para Trimmy G1127	25x46 mm	1,29
	G1129-4	2.- Mola para Trimmy G1129	30x39 mm	1,29
	T25-5	1.- Mola para Trimmy T25	45x17 mm	1,29
(3)	T35-5	1.- Mola para Trimmy T35 / T45	50x17 mm	1,29
	SH2320059804	2. Mola 3GC430/3GC520	40X40mm	1,29
	SH2320034140	3. Mola CG330/CG430	35X36mm	1,29
	2285800001B	1. Mola DYM2129A	40X40mm	1,29

TRIMMYS ADAPTÁVEIS

	REFERÊNCIA	DESCRIÇÃO	P.V.P SEM I.V.A.
1	PB454882	(1) Bobine SF25 Manual 25,4 mm. 4 fios \varnothing 3,3mm (Aluminio)	27,36
2	PB454978	(2) Bobine multifilo universal 2-4-6 fios aluminio Roçadoras > 30cc	15,09
3	PB015416	(3) Cepillo aço 200mm com redutor 25,4 a 20mm Roçadoras >40cc	24,75
4	PB006414	(4) Cepillo Nylon 110mm M10x1.25mm	28,95
5	PB6414M	(5) Redutor 25,4/30mm	2,95

FILTROS AR ADAPTÁVEIS

		REFERÊNCIA	DESCRIÇÃO	MODELO	P.V.P SEM I.V.A.
(1)	(2)	C26-099	(1) Filtro ar	Camon: C26/C26PRO/TCS2600 Zenoah 2500	4,10
(3)	(4)	C26-100	(2) Filtro ar esponja	Camon: C26/C26PRO/TCS2600 Zenoah 2500	0,79
(5)	(6)	C37-ZJA044	(3) Filtro ar	Camon: C37/C41/TCS4100 • Zenoah 2500	3,50
(7)	(13)	C45-ZJB066	(4) Filtro ar	Camon: C45/C50/TCS4600/TCS5000 Zenoah 4500 / 5200	7,50
(12)	(15)	C62-B004	(5) Filtro ar	C62	5,65
(7)	(16)	ZJA056	(6) Filtro ar	GJB-25D	1,50
(16)	(17)	G1548	(7) Filtro ar 574223702	McCulloch: CS35 • Uusqvarna: 120 /125 Partner: 340S / 350S / 36S	1,98
(18)	(20)	SH2320049724	(12) Filtro ar	Camon: EB800-E	5,25
(21)	(22)	TCS4600B-66	(13) Filtro de ar	TCS4600/TCS5000	3,96
(23)	(24)	2036900016A	(15) Filtro ar	DYM DG350 11x6,5x2	3,97
(25)	(26)	2036900015B	(15) Filtro ar	DYM DG450 14x7x2	4,95
(27)	(28)	ALP8781530	(16) Filtro ar	Alpina: P370/P410/MC382/SP410	19,75
(29)	(30)	ALP3781640	(17) Filtro ar	Alpina: Start 45/55/VAREJADOR	12,75
(33)	(34)	Ai332100	(18) Filtro ar	Camon: R41/R47/R54/F41/F54/R29/H27/H28 BlueBird: P410M/P540M/P590M	4,10
(35)	(36)	PB990063	(20) Filtro ar 545061801	Husqvarna 135 / 140 / 435 / 440 / 2240	2,90
		AI332120	(21) Filtro ar	Bluebird: NEA39/52	3,95
		G680	(22) Filtro ar 42821410300	Stihl: BR500 / 550 / 600	4,98
		G675	(23) Filtro ar. Ref. 11231201613	Stihl: 021/023/025/MS210/MS180 MS230 / MS250	4,90
		G676	(24) Filtro ar. Ref. 00001201654 110x60x65mm	Stihl: 044/046/064/066/MS441 MS460/MS650	13,25
		G677	(25) Filtro ar. Ref. 11271201621	Stihl: 029/039/MS290/MS310/MS390	8,90
		G678	(26) Filtro ar. Ref. 11211201617	Stihl: 024/026/MS240/MS260	15,95
		G679	(27) Filtro ar. Ref. 41341410300	Stihl: FS350/FS400/FS450/FS480	2,98
		PB414714	(28) Filtro air. Ref. 41471410300	Stihl: FS240 / 260 / 360 / 410 / 460	2,95
		G691	(29) Filtro ar. Ref. 502198602	Husqvarna: 227R/232R/235R • Jonsered	1,90
		PB414814	(30) Filtro ar. Ref. 41481410300	Stihl: FS490 / 510 / 560	3,95
		G693	Filtro ar. Ref. 537186301	Husqvarna: 323R/325R/326R • Jonsered	2,10
		G694	(32) Filtro air. Ref.537207501	Husqvarna: 570/575/576XP	8,95
		503413201	(33) Filtro ar EM	Partner: 410/411/510/511 Husqvarna: 40/45 • Jonsered: 1041	7,29
		G696	(34) Filtro ar. Ref. 530029908	Husqvarna: 36/41/136/137/141/142 • Jonsered	6,90
		G697	(35) Filtro ar. Ref. 537024002	Husqvarna: 340/345/350/351/353 • Jonsered	8,95
		G698	(36) Filtro ar. Ref. 575269103	Husqvarna: 362/365/371/372 Jonsered: 2165/2071/2171	7,90

FILTROS DE AR ADAPTÁVEIS A MOTORES B&S


REFERÊNCIAS ADAPTÁVEIS	REF. ORIGINAL	L	A	H	PARA MOTORES	P.V.P SEM I.V.A. ADAPTÁVEL	P.V.P SEM I.V.A. ORIGINAL
PB990062	795066	140	70	57	Briggs & Stratton 7,5 / 8 / 8,5 HP Loncin 6,5 HP	7,95	13,10
PB980001	792038	120	77	58	Briggs Straton EQ700	6,95	11,85
PB4109755	796254	-	-	-	Prefiltro para filtro 795066	2,19	4,60
PB4109521	793676	-	-	-	Prefiltro para filtro 792038	2,19	-
PB990303	593260	111	67	32	550E, 575X, 09P7 DYM1560 / DYM1588	4,90	8,50
PB453300	399806S	219	67	67	10 a 12 HP vertical.I/C Series 253700 - 281700 256700 - 280700	13,95	24,40
-	271962S	-	-	-	Prefiltro	-	4,70
PB455681	394018S	180 Ext.	140 Int.	120 mm	V-Twin OHV Vanguard 16HP Series: 290000, 29400 303400, 303700, 303900, 350400, 350700, 351400, 351700, 422400, 400400	11,40	22,70
PB455688	272490S	180	140	50	Prefiltro para nosso filtro: PB455681 e PB453301	3,67	6,15
PB457163	692519	198 Ext.	140 Int.	57	Serie: 358700 e 389400 Vanguard Bicilindrico	12,75	31,55
PB455685	691667	184	73	60	8,5 - 10,5 - 11,5 HP vertical Series: 196700, 257700 259700, 28A700, 28B700 28C700, 28D700	11,90	31,55
PB4109781	695302	126	83	103	Briggs	15,13	42,75
PB4100241	497725S	95	57	55	Series:EUROUPE OHV	5,75	18,40
PB455687	399968	222	76	64	7 - 8 - 11 HP horizontal	12,90	32,05
PB455684	496894S	184	73	76	12 a 15 HP vertical Series: 282700, 283700, 286700 287700, 28M700, 28N700 28P700, 28Q700, 28R700 28S700, 28V700, 28T700	7,90	20,55
PB455699	272403S	184	73	76	Prefiltro para nosso filtro: PB455684	1,70	4,80
PB455754	697029	100	64	76	5,5 - 6,5 HP Intek OHV Series:121600	6,95	16,75
PB456572	273356S	100	64	76	Prefiltro para nosso filtro: PB455754	1,15	6,45







FILTROS DE AR E PREFILTROS ADAPTÁVEIS A MOTORES B&S

	REFERÊNCIA	REF. ORIGINAL	L	A	H	PARA MOTORES	P.V.P SEM I.V.A. ADAPTÁVEL	P.V.P SEM I.V.A. ORIGINAL
	PB453698	491021	171	76	76	12,5 - 14 HP vertical. Vanguard 1 cilindro. Serie: 260700, 261700	11,95	28,75
	PB4100218	272490S	540	172	60	Prefiltro	1,95	-
	PB455686	497725S	100	65	55	5 HP vertical. Quantum OHV Series: 12U800, 123V09 12U899, 123V02, 12W807	4,95	17,85
	PB4104334	710265	160	86	25	4HP VANGUARD/MITSUBISHI	7,75	20,6
	PB453301	394019S	244	102	64	12-14 -16 -18 - 21HP Bicilindrico vertical. Series: 402700, 404700, 422700, 40A700, 42A700, 460700	9,53	23,50
	PB4104322	392286	124	89	60	10/11 e 12HP VERTICAL	6,95	25,15
	PB455674	270447	124	108	38	5 HP vertical Série 130900	5,15	9,10
	PB455675	272235S	149	95	32	3 - 3,5 -3,75HP vertical series 92500 92900 - 95900 - 96500 - 93900 96900 Sprint & Classic	4,15	6,15
	PB453340	270848	136	105	38	4 HP vertical Series 110900 - 111900	3,95	7,90
	PB453005	270579S	136	89	38	3 - 3,5 HP vertical series 82500 serie até 82997 92599- 92900 - 93500	3,90	6,45
	PB456790	698369	130	73	32	Modelo Partner 4546SDX Sprint e Quatro Series: 10A900, 10A902, 10B902, 10A982, 98900, 98902, 98982, 9B900, 9C900	3,90	5,85
	PB455676	491384	178	90	38	7 a 11HP 1 cilindro ind.plus Series:176400, 19B400, 19E400, 19F400, 19G700 192400, 196400	5,90	17,75
	PB4109896	792101	187	110 150	50	V-TWIN INTEK ENGINES	15,75	29,15
	PB454811	494511S	178	89	32	3,5 e 5HP I/C e 5,5 HP Vanguard Series: 93400 115400, 133400	7,90	15,30
	PB455752	499486S	184	109	38	14 -24HP intek V-Twin Series: 405700, 407700 Mod.Partner: 180HCRD	6,95	17,85
	PB455753	273638S	184	109	-	Prefiltro para nosso filtro: PB455752	3,90	10,10
	PB453295	397795S	160	114	19	3,5 - 4 HP Max series: 90700, 91700, 95700, 96700 110700, 112700, 114700 130700, 131700	4,69	12,40
	PB4100229	399039	150	108	5	Prefiltro para PB453295	3,39	8,15
	PB453297	399877S	117	117	19	3,5HP Quantum Series: 100700	5,75	9,35

PREFILTROS E FILTROS DE AR ADAPTÁVEIS A MOTORES B&S

	REFERÊNCIA	REF. ORIGINAL	L	A	H	PARA MOTORES	P.V.P SEM I.V.A. ADAPTÁVEL	P.V.P SEM I.V.A. ORIGINAL
	PB453296	491588S	130	112	20	3 - 5HP horizontal 3,5 - 5 HP Quantum GC135, GC160, GCV135, GCV160	2,10	7,00
	PB455678	491435S	120	102	-	Prefiltro para nosso filtro: PB453296	2,95	6,00
	PB453699	805113	180	160	20	12,5-14-16HP V - Twin OHV Vanguard horiz. e vert. Series: 290400, 290700, 294400, 294700, 303400, 303700	8,90	20,60
	PB454801	795115	220	80	40	15,5 a 20HP Series: 31E707, 31F777, 31E777, 31G777, 31H777, 280H07, 282H07, 284H07, 284H77	7,90	21,25
	PB454813	697015	200	72	-	Prefiltro para nosso filtro: PB454801	2,86	5,85
	PB454814	794421	184	79	38	10 a 13HP Series: 21A902, 21A907, 21A977, 21B902, 21B906, 21B907, 21B972, 21B976, 21B977	6,95	19,30
	PB456571	697292	115	64	-	Prefiltro para nosso filtro: PB454814	3,50	5,60
	PB990049	794071				Series 600	3,95	11,45
	PB990050	797301				Series 675 / 875	3,40	5,95
	PB990051	792105				SRD300 / V-Twin16-27hp	13,90	37,60
	PB990061	17403-ZE1-810				GX160 / GX200	3,95	-
	G431	17231-ZE1-000				GX160 / GX200	9,97	-
	G432	17410-ZE1-020				GX160 / GX200	6,75	-

FILTROS DE AR ADAPTÁVEIS A A MOTORES HONDA

	PB456576	17211-ZF5-V01	134	87	88	G300 / G400	15,75
	PB453683	17210-ZE3-010 17210-ZE3-505	112	97	92	GX240 / GX270 / GX340 GX390 (8 a 13HP)	7,35
	PB453684	17210-ZE2-505 17210-ZE2-515	100	90	77	GX240 / GX270 8HP e 9HP	6,90
	PB453686	17210-ZE1-822 17210-ZE1-821 27210-ZE1-505	102	73	68	GX110 / GX120 GX140 / GX160 3,5 - 5 e 5,5HP	4,75
	PB453694	17210-ZE8-013 17210-ZE8-003 17210-ZF5-505	130	67	79	8,5,11 e 13HP OHV GXV270/GXV340/GXV390	8,75
	PB990052	17218-ZE3-000	-	-	-	Pra filtro PB453683	1,39

FILTROS DE AR ADAPTÁVEIS A MOTORES HONDA

	REFERÊNCIA	REF. ORIGINAL	L	A	H	PARA MOTORES	P.V.P SEM I.V.A.
	PB453687	17210-ZE0-822 17210-ZE0-505	105	75	52	GX110 (Mod. antigo 3,5HP) GX120 (Mod. novo 4HP) Loncin	4,95
	PB453691	17210-ZE7-505 17210-ZE7-003	190	65	45	4 e 5HP Serie GXV120 GXV140 e GXV160 Montado em HR216 e HRA216 (distância entre eixos 75 mm)	7,95
	PB453692	17218-888-003 1728-ZE6-505	190	60	60	Prefiltro para nosso filtro: PB45391 e PB453248	3,95
	PB453248	17211-888-013 17210-ZE6-003	190	60	50	3,5 a 5HP GXV120 - GV150 GV200 montado em HR194 HR21, HR214, HR215 GX150 / GX200	10,95
	PB453688	17210-ZA0-506	165	105	42	HT3813, HT4213 e GX360K1	10,90
	PB454122	17211-ZE7-W03	177	62	48	GXV160 5,5HP vertical	7,90
	PB455876	17210-734-505 17210-734-003	119 68 Ext.	54 Int.	58	GX160, F560 e F660	8,90
	PB456802	17211-ZE1-000	128	96	40	GX140 / 160 / 200	3,90
	PB454127	17211-ZG9-M00	146	89	25	GXV140 -150 - 160 e HRM 215 Thorx 4500 / Kohler	5,90
	PB75110298	75110298	146	89	25	MTD / Thorx / Kohler	7,95
	PB454126	17211-ZG9-800	137	61	25	GXV140 5HP Vertical	5,40
	PB456807	17211-ZL8-000 17211-ZL8-003 17211-ZL8-023	133	114	19	GC135 / GC160 GCV135 / GCV160 GCV190 / Husqvarna	2,95
	PB455678	17218-ZL8-000 491435S	120	102	-	Prefiltro para nosso filtro: PB456807	2,95
	PB456577	17211-Z0A-013	217	129	22	Honda GCV520 / 531	8,50
	PB456578	17210-ZJ1-842	244	165	33	Honda GX160RI GX620K / GX670	19,90

FILTRO ADAPTÁVEL A MOTORES KAWASAKI




REFERÊNCIA	REF. ORIGINAL	L	A	H	PARA MOTORES	P.V.P SEM I.V.A.
PB453689	11013-2021 J. Deere AM101191	178	57	67	12,5 HP FB 460 GX95, RX95, SRX95, SX84	8,40
PB453693	11013-2120 11013-2175 11029-2010 J. Deere M79451	102	64	58	4,5-5 HP vertical FC150 V, VC150V e F615V	5,65
PB455698	11013-2151 11029-6001	205	58	55	6 HP FC-180-V	4,35
PB014175	11029 - 7010	-	-	-	FJ180	6,00
PB014147	11013 - 2132	151	127	60	FE120D - FE170D FD671D - FD721D - FD750D	7,25

FILTROS DE AR ADAPTÁVEIS A MOTORES DOLMAR - MAKITA



PB456501	394 173 010	105	80	58	PC6212 - PC6214 PC6412 - PC7314 DPC6200 - DPC6201 DPC7300 - DPC7301	10,00
PB456502	394 173 030	105	80	10	Prefiltro para nosso filtro: PB456501	5,50

FILTROS DE AR ADAPTÁVEIS A MOTORES TECUMSEH



(1) PB455748	(1) 23410060 36745	70	44	56	Centura 5,5 HP LEV115, LEV120, OVRM60 OVRM105 e TVS90	4,95
PB455747	(2) 23410051 35066	44 Ext.	21 Int.	73	ECV100, LEV90, LEV115 Spectra 37/40	6,90
PB455671	(4) 23410030 23410044 35500	183	57	19	TVS90, TVS100 TVS105, TVS120 TVXL105 OVRM40, 50, 60, 65, 105, 3,5HP a 5HP	7,95
PB453697	(7) 23410026	145	40	30	BVS143 / 153	2,95
PB454868	(8) 23410061	135	69	32	Tecnamotor, Geotec, OHV	10,90
PB001346	(9) 30727	92	51	57	2,5-8PK H25-H80	6,95
PB990064	(10) 36905	70	45	72	CVRM65-105/120	7,95
PB001345	(11) 36046	97	85	32	VLV 40-50	7,95
PB454869	(12) 23410028 35850	130	57	59	VLV40 - BVL 198 4HP	8,95
PB454874	(13) 36356	191	57	76	OHV11-17,5Pk	9,95
PB001357	(14) 36357	203	-	73	Prefiltro	9,95
PB454875	(15) 35403	203	51	60	OVXL120, TVM195, TVM220, TVXL200 8 a 13HP	14,90

FILTROS DE AR ADAPTÁVEIS A ROBIN


REFERÊNCIA	REF. ORIGINAL	L	A	H	PARA MOTORES	P.V.P SEM I.V.A.
PB011047	267-35003-01	148	82,5	68	EH-36 EH-41	18,50
PB430064	277-32611-07	114	50	48	EX18V EX13/EX17/EX21/MSW1017	13,95
PB430065	279-32607-08	145	84,5	71	EX27	15,95
PB011778	227-32610-07	110	60	65	EY20/EY22/EH17	9,95
PB011779	206-32601-07	89	64	64	EY206	17,95
PB454862	207-32600-08	124	95	60	EY207	13,95

FILTRO DE AR CORTADORAS PARTNER / HUSQVARNA


REFERÊNCIA	REF. ORIGINAL	L	A	H	PARA MOTORES	P.V.P SEM I.V.A.
PB008224	506224272	120	85	55	K650 / K700 / Active	16,95
G1549	510244103	145	115	85	K970 / K1260 / K1270	18,90
PB008225	506226301	205	132	18	K650 / K700 / Active	17,75
P578120701	506231801	158	108	67	K950 / K1250 / Active	19,75
P586268701	506268701	253	160	17	K1250 Active	19,75
P506231901	506231901	257	132	17	K950 / K960	13,95

FILTRO DE AR LONCIN


REFERÊNCIA	DESCRIÇÃO	P.V.P SEM I.V.A.
180130187-0001	Prefiltro ar XCT102 Toro / Loncin: LC1P92F-1	2,90
180130188-0001	Filtro de ar XCT102 Toro / Loncin: LC1P92F-1	9,90

FILTROS DE AR ADAPTÁVEIS A MOTORES KOHLER E KUBOTA



REFERÊNCIA	REF. ORIGINAL	L	A	H	PARA MOTORES	P.V.P SEM I.V.A.
PB455702	Filtro 1208310 S	114	83	85	CV11, CV16, CV460, CV490 11 a 16HP	19,90
PB456816	2008302 S 531029501	195	135	35	SV470S - SV530S - SV540S SV590S - SV600S - SV610S motores 15 e 17 CV 1 cilindro	13,95
PB456817	3208303 S	111	70	45	SV710 - SV720 - SV730 SV735 - SV740 motores bicilíndricos	19,90
PB455706	12681-11220	200	54	51	Kubota 5HP 5 CV / 5019 - 5021	15,75
PB455710	11220-12681	180	-	35	Prefiltro para nosso filtro: PB455706 Kubota 5HP	4,90



FILTROS DE ÓLEO ADAPTÁVEIS A MOTORES B&S E KOHLER



REFERÊNCIA	REF. ORIGINAL	Ø	A	H	ABERTURA	PARA MOTORES	P.V.P SEM I.V.A. ADAPTÁVEL	P.V.P SEM I.V.A. ORIGINAL
PB455661	492932S	76	76	57	19,5	Modelo curto Vanguard de 5HP a 14 HP e Tecumseh Kohler / Kawasaki	6,75	13,40
PB455666	491056	80	80	86	19,5	Modelo largo Vanguard com bomba de óleo e bicilíndrico Kohler	6,95	14,40
PB455148	692513	65	65	76	19,5	6,5 HP Intek Pro Series 122600 123600	13,75	22,70
PB455169	1205001S	75	75	70	3/4"	Kohler	6,75	-



FILTRO DE ÓLEO ADAPTÁVEL A MOTORES HONDA - YANMAR - KUBOTA


REFERÊNCIA	REF. ORIGINAL	Ø	A	H	BURACO	PARA MOTORES	P.V.P SEM I.V.A.
PB455662	119650-35150	79,3	79,3	73	M20x1,5	Yanmar	9,95
PB455714	15410-MVJ-000	68	65	65	M20x1,5	Kubota: 15853-32430, 15853-99170 Yanmar: 119305-35151, 119303-35160 Honda: 15410-MVJ-00	13,95

SENSORES NIVEL DE ÓLEO ADAPTÁVEIS HONDA


PB456420	15510-ZE1-003					Honda GX120 / GX160 / GX200	15,90
PB456421	15510-ZE2-033					Honda GX240 / 270 / 340 / 390	19,75
PB456327	34150-ZH7-003					Honda Serie GX	11,95

FILTROS DE ÓLEO ADAPTÁVEIS A MOTORES JOHN DEERE - ISEKI


PB455662	AM101378 ISEKI	79,3	79,3	73	M20x1,5	F912 - 925 - 932 - 935 1145 - F300 - F400	10,90
PB455663	AM107423 AM101054 ISEKI	69,8	69,8	73	19,5	LX172,176,178,186,188 FB460V - GATOR 6X4	6,95
PB455666	AM101207 AM34770 AM39687	80	80	86	19,5	STX30 - 38 - 316 - 317 318 - 400 - 420	6,95
PB455714	M806418	68	65	65	20x1,5	-	13,95
PB455148	AM101054 AM107423	65	65	78	19,5	112L - LX172 - LX176 F510	13,75

FILTROS DE ÓLEO ADAPTÁVEIS A MOTORES KAWASAKI / KOHLER


PB455663	49065 - 2070 49065 - 2071 49065 - 2075 49065 - 2076 49065 - 2078	69,8	69,8	73	19,5	FB460V - FC150V, 290V, 400V, FC420V, 540V, FD620 FD620D, FE290D,350, FE350D	6,95
PB455664	49065 - 2072	70	76	76	19,5	FB460 - GE4000AS 4500AS - 5000AS SNAPPER	12,75
PB455148	AM101054 AM107423	65	65	76	19,5	112L - LX172 - LX176 F510	13,75

LÂMINAS ADAPTÁVEIS CORTASEBES

	REFERÊNCIA	DESCRIÇÃO	P.V.P SEM I.V.A.
(1) 	PB014223	1. Lâminas Sup. 635 mm. Alpina TS 24 • Dolmar HT 2256 D • Maruyama HT 230 DL Zenoah CHT 2300 • Oleo Mac HT 22 - 26 • Efco TS 322 - TS 326 Robin HT 221 • Robin HF 221 • Kawasaki: KHD600A	39,75
	PB014224	1. Lâminas Inf. 652 mm. Alpina TS 24 • Dolmar HT 2256 D • Maruyama HT 230 DL Zenoah CHT 2300 • Oleo Mac HT 22 - 26 • Efco TS 322 - TS 326 Robin HT 221 • Robin HF 221 • Kawasaki: KHD600A	39,75
(2) 	PB014225	2. Lâminas Sup. 784 mm Efco / Oleo-Mac / Maruyama / Marunaca	41,85
	PB014226	2. Lâminas Inf. 790 mm Efco / Oleo-Mac / Maruyama / Marunaca	41,85
(3) 	PB455123	3. Lâminas superior 781 mm Robin / Ochiai / Alpina / Dolmar / Maruyama / Stihl	49,75
	PB455124	3. Lâminas inferior 798 mm Robin / Ochiai / Alpina / Dolmar / Maruyama / Stihl	49,75
(4) 	PB014408	4. Lâmina superior/ inferior 591 mm Tanaka THT210	41,90
	PB014409	4. Lâmina superior/ inferior 696 mm Tanaka THT210	41,90
(5) 	PB456120	5. Lâmina superior 841 mm Kaaz TM310	49,90
	PB456121	5. Lâmina inferior 841 mm Kaaz TM310	49,90
(6) 	ZJB030	6. Lâmina superior / Inferior GJB25D • 701 mm	21,95
(7) 	ZJB999	7. Barra corte CPL GJB25D	43,75

CORTASEBES SEM MOTOR



REFERÊNCIA	DESCRIÇÃO	P.V.P SEM I.V.A.
PB012004	Barra corte 650 mm • Tipo Ochiai 3 furadeiras	160,00
PB122201	Kit coroa CPL • Tipo Ochiai	29,75

INJETORES ADAPTÁVEIS BRIGGS & STRATTON • TECUMSEH • SUBARU



REFERÊNCIA	REFERÊNCIA ORIGINAL	PARA CARBURADORES	P.V.P SEM I.V.A. ADAPTÁVEL	P.V.P SEM I.V.A. ORIGINAL
PB455862	(1). 694394	QUANTUM serie 3,5 - 3,75 B&S 4 CV 10A902, 10A982, 98902, 98982	2,45	4,40
PB455863	(2). 694395	QUANTUM serie 5 - 5,5 B&S 6 CV	2,10	4,70
PB208751	(3). 632047	Tecumseh	2,10	3,19
SY594281	(4). 594281	Injetor Briggs & Stratton	-	4,70
PU0001210041	(5). EA190V	Junior / Xplorer	-	9,15
AI25210020050	(6). -	B42 / DYM1661FB / B46T B51T	-	4,90
PB430029	(7). Válvula control	Walbro / Kawasaki	1,39	-

INJETORES ADAPTÁVEIS WALBRO - ZAMA



PB456337	1. Walbro: 188-13 / 188-13-1	Modelos HDA e WYK	1,95
PB456338	2. Walbro: 188-512 / 188-570 WT23A / WYJ33 / WYJ34 WYJ45 / WYJ86	Partner / Husqvarna / Stihl Poulain / McCulloch / Homelite Echo / MTD / Ryobi / Tanaka Dolmar / Makita / Zenoah	2,69
PB456339	3. Zama: 0057003, 0057004 Echo: 125381, 08660	ZAMA CIU e CIQ/M	1,95
PB456335	4. Walbro: 188-11 - Echo: 123181, 26030 Shindaiwa: 20036-81670	Walbro: WZ3, WZ22, WZ26, WZ33, WZ35, WZ38, WZ39, WZ43	1,95
PB456336	5. Walbro: 188-12, 188-12-1, 188-14, 188-14-1 - Echo: 123181 - 40630 Homelite: UP-04802 McCulloch: 225834-00 Shindaiwa: 20036, 81670 Stihl: 4133, 121, 2700	Partner: B261/B310/B321 B341/B390 WALBRO modelos: WA, WT, WY, WYJ WYK, WYL, WYP, WZ	1,40
C41-ZJA078A	6. Injetor gasolina	TCS2600 / TCS4100 TCS4600 / TCS5000	1,19
PB456364	7. Injetor 188-573	McCulloch / Husqvarna / Stihl Ryobi / Weed Eater / Partner	3,10
AI188-12	8. Walbro WT/WYK	Original	5,25
ML261874	9. Injetor Maruyama	AE200/AE320/AE420/AE500/BE230	9,89
ML282299	10. Injetor Maruyama	CE420/NE420/NE500/FE352/CER500	13,95
ML626755	11. Injetor Maruyama	Honda: 16032-ZM3-004	6,95
ML649363	12. Injetor Maruyama	KAWASAKI: 49043-2074	19,89

DEPÓSITO DE GASOLINA ADAPTÁVEL A MOTORES HONDA, ROBIN, BRIGGS STRATTON



REFERÊNCIA	DESCRIÇÃO	REFERÊNCIA ORIGINAL	PARA MOTORES	P.V.P SEM I.V.A.
PB456410	Depósito gasolina	17510-ZE1-020ZA	GX140 / GX160 / GX200	23,90
PB456412	Depósito gasolina	17510-ZE2-010ZA	GX240 / GX 270	39,95
PB456411	Depósito gasolina	17510-ZE3-010ZA	GX340 / GX390	32,90
PB456415	Filtro reserva de carburante	17672-880-000	GX110, 120, 160, 200 240, 270, 340, 390	4,50
PB990047	Depósito gasolina	Robin	EX17 / EP17 / SP170	59,75
11.009.034.2089	Depósito gasolina	Geradores	2-3kw	34,75
1800100291-001	Depósito gasolina	Geradores	5kw	49,75

TORNEIRAS DE GASOLINA ADAPTÁVEIS



REFERÊNCIA	DESCRIÇÃO	P.V.P SEM I.V.A. ADAPTÁVEL	P.V.P SEM I.V.A. ORIGINAL
PB454369	torneira de gasolina adaptável Honda Ref. Original 16950-ZG9-M02	5,19	-
PB000949	torneira de gasolina adaptável Briggs Stratton Ref. Original 698183	3,19	8,75
PB698181	torneira de gasolina adaptável Briggs Stratton Ref. Original 698180	4,90	11,65
PB990089	torneira de gasolina adaptável Briggs Stratton Ref. Original 698182	4,90	-
PB000950	torneira + Filtro WM2500 / WM3500 / WM5500 Geradores	6,95	-
PB000198	torneira + Filtro Tecumseh Ø 6,35mm	8,30	-
PB5300022	torneira gasolina M10X1,25	7,65	-
PB5300007	torneira gasolina Honda M14X1,50 3 Posições	7,75	-
PB4204749	torneira gasolina Brigss 206981/Kholer 2546203S	5,95	-

INTERRUPTORES E CONTATOS ADAPTÁVEIS HUSQVARNA - JONSERED - PARTNER - MCCULLOCH

	REFERÊNCIA	DESCRIÇÃO	REF. ORIGINAL / MOTORES	P.V.P SEM I.V.A.
	PB456324	Interruptor On-Off	Husqvarna: 503098301 Jonsered: 503718201 Partner: 503098302	4,40
	PB456325	Interruptor On-Off	Husqvarna: 503089702 Jonsered: 503717901 Partner: 503717901	4,40
	PB456326	Interruptor On-Off	Husqvarna McCulloch: 538243440, 503718001 Jonsered: 503486502 Partner: 503440502	4,40
	C45-ZJB075	Interruptor On-Off	Camon: C45/C50	2,49
	C37-ZJB014	Interruptor On-Off	Camon: C26/C37/C41/C62/TCS4100 Partner: 351/252/370/470 TCS5600/TCS2600/TCS4600/TCS5000/ TCS6200	1,95
	C43.1111.0700	Interruptor ON-OFF automatico	XCS2500C/XCS2500TC	2,19
	PB454301	Interruoptor lâminas 582107601	Husqvarna · Partner: 532174651, 532154959 Murray: 94927 · Jonsered: 532154959 Snapper: 35658 · Bunton: PL7994 SCAG: 481687	22,75
	PB453740	Interruptor On-Off	Homelite 93653,163938 Standars	3,19
	PB453741	Interruptor botão de pressão	Robin EY20 Universal	10,91
	PB453110	5 terminais 3 posições	Partner: 532125104 Husqvarna: 506558701, 506917101 Stiga: 1134-1814 · Toro: 23-0660 Honda: 35100-772-003 · Murray: 21064 MTD 725-0267 · J.Deere: AM102551	8,95
	PB454288	5 terminais 3 posições	Partner: 532158913 · Castलगarden: 18450065/1 Simplicity: 1686734,1716061 Noma: 305720, 307305 Snapper: 2-6343 · B&S: 490066 Husqvarna: 532163088, 532158913	10,75
	PB010188	Contato 7 terminais 4 posições	Husqvarna: 532140301 Partner: 532140301 MTD: 725-1717 Murray: 92556	19,75
	TCP19410609/0	Enchimento saco	Honda / Murray / Briggs Straton Simplicity / Snapper / Castलगarden SRD100 / SRD200	39,75
	PB6301363	Controle gas +interruptor stop	M6X33mm	18,23

INTERRUPTORES E CONTATOS ADAPTÁVEIS

REFERÊNCIA	DESCRIÇÃO	REF. ORIGINAL / MOTORES	P.V.P SEM I.V.A.	
	BR000782	Interruptor corta-relvas	5,5A 1000W	32,80
	BR000774	Interruptor corta-relvas	7A 1200W	37,95
	BR000775	Interruptor corta-relvas	8,5A 1500W	36,74
	BR005265	Interruptor corta-relvas	10A 1700W	39,90
	PB456301	Contato 7 terminais 4 posições	Husqvarna: 532175566, 532163968 Partner: 532163968, 532175566 MTD: 725-1741, 925-1741 Murray: 94762	22,75
	PB453749	Interruptor abraçadeira com botão de pressão	12V	8,95
	PB455827	Interruptor + Cabo	12V	5,89
	PB455826	Pulsador parada	12V	6,95
	PB456323	Interruptor + Cabo	12V	19,75
	PB011809	Interruptor + Cabo		16,90
	PB013646	Interruptor + Leva seguridade	ø 25mm	76,90
	SH2320038803	Interruptor Pare + Cabos	GJD330 / BG431	1,89
	PB454357	Interruptor On-Off	36100-ZEI-015: G100/G150/GX110/GX140 36100-ZH8-W41: GX240/GX270/GX340 36100-883-005	3,25
	PB453746	(10) Chave contactor Universal		1,25
	PB456306	(11) Chave contactor	Husqvarna: 532140401 MTD/ROPER	2,75
	PB014194	Interruptor assiento	Husqvarna · Partner · Jonsered: 532121305 John Deere: AM104403 MTD: 725-3166, 925-3166	13,75
	PB014550	Interruptor: lâminas/frelo embreagem	Husqvarna · Partner · Jonsered: 532109553 John Deere: AM128925 MTD: 725-2169A Snapper: 23355, 10108	10,50
	PB456282	Interruptor assiento	Husqvarna · Partner · Jonsered: 532160784 John Deere: AM103119 MTD: 725-3167 Toro: 82-2190	5,95
	PB454307	Interruptor: saco/frelo lâminas	Husqvarna · Partner · Jonsered: 532176138 MTD: 725-3164A, 9725-3164A Snapper: 2-2886, 7022886	12,25
	PB454308	Interruptor assiento	Husqvarna · Partner · Jonsered: 532104445 MTD: 725-1657A Toro: 65-741, 38382 Snapper: 14847, 15707, 919098	13,45
	CWT0302400	Interruptor pare	WM500	2,79

FILTROS DE GASOLINA ADAPTÁVEIS

	REFERÊNCIA	REFERÊNCIA ORIGINAL	INT MM.	Ø EXT MM.	SAÍDA	PARA MOTORES	P.V.P SEM I.V.A.
	PB453808	Universal	4 mm	6 mm		Modelo pequeno	1,90
	PB453851	Universal		38,1	6,35 e 7,90	Modelo grande	1,99
	PB456340	B&S: 298090S J. Deere PT4265		32	6,35 e 1/4"	B&S Modelo rojo	1,90
	PB455892	B&S493629, B&S691035 J. Deere AM1085356 Kawasaki 49010-7001 Kohler 25050-02 Tecumseh 34279B		35	6,5 e 8	B&S John Deere Kawasaki Kohler Tecumseh	2,29
	PB456341	16955-ZE1-000				GX110, GX120 GX140, GX160 GX240, GX270 GX390	2,90
	PB453885	Tillotson OW-802		15	4,8	Nylon. modelo pequeno	1,67
	PB453853	Tillotson OW-497		20	4,5	Motosserras modelo grande	1,95
	PB453852	394358		33	6,5	B&S • Toro Snapper	1,85
	PB454023	125-527		15	4,5	Walbro até 33 cc	2,35
	PB454024	125-528		21	5,2	Walbro até 80 cc	2,95
	PB454022	503443201		20	3,5	Partner • Husqvarna Jonsered • Poulan	1,80
	G003	0000 350 3502			5,3	Stihl MS230/MS251 MS270/MS271/MS280	1,90
	G002	Zama ZF1			4,8	Camon • Partner Husqvarna • Jonsered	1,79
	P503443201	Electrolux original			4,5	Partner Husqvarna • Jonsered	3,98
	PB453854	0000 350 3500			5,3	Stihl	2,19
	SH2320047780	Universal				CG260 / CG330 / CG430	1,19
	PB330820	Walbro: 125-529				BlueBird • Camon Partner • McCulloch	2,19
	G004	Walbro 530095646			3,5	Partner • Husqvarna Maruyama • McCulloch	1,90

BOMBA DE GASOLINA ADAPTÁVEL E PASATUBOS



REFERÊNCIA	REFERÊNCIA ORIGINAL	PARA MOTORES	P.V.P SEM I.V.A. ADAPTÁVEL	P.V.P SEM I.V.A. ORIGINAL
G288	808656 597338	B&S 808656/491922 Honda 16700-ZL8-013 Kawasaki 49040-7001 Kohler 21-393-16-S	16,75	33,00
SH2320081830	Pasatubo	CG260 / CG330 / CG430 Castelgarden / Alpina / Stiga BG520A / QJB270 / 3WZ-6F	1,98	-
PB1232750320	Pasatubo	Castelgarden / Alpina / Stiga	2,21	-
ML597949	Pasatubo	Maruyama Kawasaki 92071-2142 Mitsubishi / Stiga	-	5,19
C26-048	Pasatubo + tubos + filtros	C26 / TCS2600	3,98	-
SH2320081830	Pasatubos	CG260 / CG430 / QJB270 / BG520A	2,49	-
PB5208167	Pasatubos	SHINDAIWA/ECHO	1,89	-

TUBOS DE GASOLINA ADAPTÁVEIS



(1)



(2)



(3)



(4)



(5)

REFERÊNCIA	DESCRIÇÃO	EXT.	COMPRIMENTO MTS.	INT.	P.V.P SEM I.V.A.
PB453098	(1) Tubo gasolina vinilo	Ø 8,2 mm	15 m	Ø 5 mm	29,90
PB453147	(1) Tubo gasolina vinilo	Ø 9 mm	15 m	Ø 6 mm	32,90
PB453145	(1) Tubo gasolina vinilo Husquarna · Jonsered	Ø 5 mm	15 m	Ø 2,7 mm	28,75
PB013731	(1) Tubo gasolina vinilo	Ø 8 mm	15 m	Ø 4,8 mm	39,75
PB456330	(1) Tubo gasolina poliuretano	Ø 4,8 mm	20 m	Ø 2,4 mm	36,90
PB453825	(2) Tubo gasolina neopreno	Ø 6 mm	10 m	Ø 3 mm	22,90
PB453826	(2) Tubo gasolina neopreno	Ø 7,2 mm	10 m	Ø 4 mm	23,95
PB011691	(3) Tubo gasolina silicona	Ø 3 mm	3,8 m	Ø 1,5 mm	18,96
PB011692	(3) Tubo gasolina silicona	Ø 3,5 mm	3,8 m	Ø 2 mm	14,30
PB011690	(3) Tubo gasolina silicona	Ø 5 mm	7,5 m	Ø 2,5 mm	19,95
Ai542509	Tubo gasolina	Ø 6,2 mm	1 m	3,2 mm	4,55
PB456331	(4) Tubo gasolina poliuretano	Ø 5,3 mm	20 m	3,2 mm	61,95
PB325376	(4) Tubo gasolina	Ø 5,3 mm	7,6 m	3,2 mm	16,75
G9210	(5) Tubo gasolina vinilo	Ø 3,5 mm	15 m	2 mm	28,90
G9211	(5) Tubo gasolina vinilo	Ø 5,0 mm	15 m	2,5 mm	32,95
G9212	(5) Tubo gasolina vinilo	Ø 6,5 mm	15 m	3,5 mm	39,75
G9213	(5) Tubo gasolina vinilo	Ø 5 mm	15 m	3,5 mm	27,90
G9214	(5) Tubo gasolina vinilo	Ø 3,5 mm	3 m	2,0 mm	8,90

REGULADORES DE CORRIENTE



REFERÊNCIA	DESCRIÇÃO	P.V.P SEM I.V.A.
PB456327	Eletrónico Honda Serie GX Ref. 34150 - ZH7 - 003	9,90
PB454299	Relé 12 V - 5 Bornes Husqvarna / Partner / Arieus / Exmark / Grasshopper / Hustler 532109748 / 539102914	14,85

SELENOIDES ADAPTÁVEIS



REFERÊNCIA	DESCRIÇÃO	REF. ORIGINAL	MARCA	P.V.P SEM I.V.A.
PB453099	(1) Selenoide 3 bornes	532110832 725-1426/21261 1-8817/112-0309	Husqvarna MTD · Murray Snapper · Toro	14,75
PB455838	(2) Selenoide Universal 4 bornes	Saída batería Ø 7,20 mm alimentación Ø 6,35 mm	Universal	13,45
PB453756	(3) Selenoide Universal 4 bornes	125-2137/212655 1700751/1-8604/28-4210	AYP · Bolebs Gilson · Simplicity Snapper · Toro	13,90
PB453109	(4) Selenoide 3 bornes	24285/53716/305770 725-0530/111674/1-8817	Murray · Noma Ariens · MTD · Toro Snapper	15,60
PB454118	(5) Selenoide 3 bornes	31204-ZAO-003	Honda Modelos: GX120 GX160 GX200	16,90
P532146154	(6) Selenoide EM		Husqvarna · Partner Jonsered · McCulloch	26,69
PB000084	(7) Selenoide M	18736100/0	Castelgarden Honda	12,75
BS806472	(8) Selenoide Fuel	806472	BRIGGS & STRATTON	-
PB2300806	(9) Selenoide	18736111/0	Castelgarden Stiga	14,61
PB2305933	(10) Selenoide	532146154	Husqvarna Toro / Stiga Honda / Briggs	12,75
SY1722739SM	Selenoide	BARON/BARON XL	Snapper Simplicity	-
SY1755381YP	Selenoide	REGENT RD ELT17538RDF	Snapper Simplicity	-

VELAS CHAMPION



REFERÊNCIA	MODELO CHAMPION	EQUIVALÊNCIA NGK	MEDIDA CHAVE	ROSCA	COMPRIMENTO ROSCA	P.V.P SEM I.V.A.
PB455554	Vela CJ6	BM7A	19 mm	14 mm	9,5 mm	2,46
PB455550	Vela CJ8	BM6A	19 mm	14 mm	9,5 mm	2,29
PB455552	Vela CJ7Y	BPM7A	19 mm	14 mm	9,5 mm	2,35
PB455560	Vela J19LM	B2LM	21 mm	14 mm	9,5 mm	3,30
PB455562	Vela N9YC	BP6ES	21 mm	14 mm	19 mm	2,29
PB455561	Vela L82C	B5HS	21 mm	14 mm	12 mm	2,29
PB455551	Vela L86C	B6HS	21 mm	14 mm	12 mm	3,10
PB855564	Vela RC12YC	BKRSE	16 mm	14 mm	19 mm	3,98
PB455556	Vela DJ8J	BM6F	16 mm	14 mm	8,3 mm	4,95
PB455557	Vela D14	AB6	22 mm	M18x1.5	12,7 mm	4,95

VELAS CHAMPION COM RESISTENCIA



REFERÊNCIA	DESCRIÇÃO	EQUIVALÊNCIA NGK	P.V.P SEM I.V.A.
RY4C	Vela RY4C. M10X1.00X6,3	CMR7A / CMR6A	6,98
RZ7C	Vela RZ7C. M10X1.00X12,5	CMR7H	4,29
RN9YC	Vela RN9YC. M14X1.25X19	BPR6ES	3,49
RN11YC	Vela RN11YC. M14X1.25X19	BPR5ES	3,79
RCJ7Y	Vela RCJ7Y. M14X1.25X9,5	BPMR7A / BPMR6A	3,79
RDJ8J	Vela RDJ8J. M14X1.25X8,3	BMR6F	3,90
RJ19LM	Vela RJ19LM. M14X1.25X9,5	BR2LM	4,59

VELAS CAMON



A969P	Vela Torck • 21X14X19 mm	GX160 / WM500	1,69
A956P	Vela Camon • 19X14X9,5 mm	CJ8/BM7A	1,69
A942P	Vela Camon • 19X14X9,5 mm	CJ7Y/BPM7A	1,69
A967P	Vela Camon • M10X1.00x12,5	RZ7C / CMR7H	2,45
A965P	Vela Camon • 21X14X12 mm	L86C/BCHS	1,69
A974P	Vela Camon • 16X14X8,3 mm	RDJ8J	1,69


COMPROBADOR DE CORRENTE PARA VELAS



REFERÊNCIA	DESCRIÇÃO	P.V.P SEM I.V.A.
PB015068	Comprobador de corrente para velas	12,90

CACHIMBO VELA ADAPTÁVEIS

	REFERÊNCIA	DESCRIÇÃO	REF. ORIGINAL	PARA MOTORES	P.V.P SEM I.V.A.
	PB456953	Cachimbo Vela	501 48 54 02	Husqvarna Jonsered Partner	2,45
	PB453226	Cachimbo Vela NGK LB05F	8051		2,60
	PB453007	Cachimbo Vela 7 mm		Universal	1,29
	PB453761	Cachimbo vela estándar		Bosch	2,25
	PB453763	Cachimbo vela Champion		Champion	3,96
	PB453769	Cachimbo vela	066538	Briggs & Stratton Tecumseh	1,30
	PB453762	Cachimbo vela Beru - Wolf			4,65
	PB306001	Cachimbo vela	30600-ZE1-013	Honda GX - GXV	2,95
	PB999901	Cachimbo vela	Honda	DYM166 / GXV160	3,19
	PB453768	Cachimbo vela		Universal	2,30
	PB453764	Cachimbo vela			2,29
	PB11064051000	Cachimbo+mola EM	1106.405.1000	Stihl	2,59
	PB013644	Cachimbo + Mola	41284051000	Stihl	3,26
	PB454939	Cachimbo vela metálico			3,25

BOBINAS NYLON REDONDO CAMON


REFERÊNCIA	DESCRIÇÃO	COLOR	P.V.P SEM I.V.A.
PB542700	15 m ø 1,6 mm redondo	Azul	2,30
PB542710	15 m ø 2,0 mm redondo	Verde	2,75
PB541170	120 m ø 2,0 mm redondo	Verde	11,80
PB541150	15 m ø 2,4 mm redondo	Laranja	3,26
PB540810	90 m ø 2,4 mm redondo	Laranja	11,80
PB540870	194 m ø 2,4 mm redondo	Laranja	24,00
PB542770	70 m ø 2,7 mm	Amarelo	12,75
PB543580	15 m ø 3 mm redondo	Vermelho	4,60
PB541210	56 m ø 3 mm redondo	Vermelho	12,75
PB540890	240 m ø 3 mm redondo	Vermelho	47,00
PB8003065	800 m ø 3 mm redondo	Amarelo	105,00
PB543400	15 m ø 3,3 mm redondo	Branco	6,27
PB541900	40 m ø 3,3 mm redondo	Branco	12,75
PB541910	100 m ø 3,3 mm redondo	Branco	21,26
PB541880	204 m ø 3,3 mm redondo	Branco	47,00
PB7803375	780 m ø 3,3 mm redondo	Amarelo	112,75
PB543030	30 m ø 4,0 mm redondo	Vermelho	12,75
PB5764080	576 m ø 4,0 mm redondo	Amarelo	119,75

BOBINAS NYLON QUADRADO CAMON


PB542360	100 m ø 2,4 mm quadrado	Vermelho	19,64
PB542307	45 m ø 3,0 mm quadrado	Vermelho	12,75
PB542370	100 m ø 3,0 mm quadrado	Vermelho	24,00
PB542310	232 m ø 3,0 mm quadrado	Vermelho	41,41
PB7403065	740 m ø 3,0 mm quadrado	Amarelo	104,75
PB543029	45 m ø 3,3 mm quadrado	Vermelho	13,75
PB543000	95 m ø 3,3 mm quadrado	Vermelho	24,80
PB542920	190 m ø 3,3 mm quadrado	Vermelho	41,41
PB7103375	710 m ø 3,3 mm quadrado	Amarelo	112,75
PB5124080	512 m ø 4,0 mm quadrado	Amarelo	119,75

BOBINAS NYLON TRANÇADO CAMON


REFERÊNCIA	DESCRIÇÃO	COLOR	P.V.P SEM I.V.A.
PB545310	15 m ø 2,0 mm trançado	Verde	3,69
PB545320	15 m ø 2,4 mm trançado	Laranja	4,46
PB545330	15 m ø 3,0 mm trançado	Vermelho	5,96
PB545360	84 m ø 2,4 mm trançado	Laranja	14,38
PB545390	240 m ø 3,0 mm trançado	Vermelho	59,76
PB545370	56 m ø 3,0 mm trançado	Vermelho	14,38
PB545380	38 m ø 3,5 mm trançado	Vermelho	14,38

BOBINAS NYLON TRANÇADO ANTIRUÍDO


PB850344	44 m ø 3,0 mm trançado antiruído - Vortex	Negro	15,45
PB753162	162 m ø 3,0 mm trançado antiruído	Negro	43,00
PB853344	36 m ø 3 mm trançado antiruído - Vortex	Negro	15,45
PB853900	25 m ø 3,9 mm trançado antiruído - Vortex	Negro	15,45
PB754200	80 m ø 3,9 mm trançado antiruído - Vortex	Negro	43,00
PB853400	21 m ø 4,3 mm trançado antiruído - Vortex	Negro	15,45
PB754500	73 m ø 4,3 mm trançado antiruído - Vortex	Negro	43,00

DONUT BOBINA NYLON SERRA NYLSAW


AI544740	37 m ø 3 mm	15,60
AI544750	27 m ø 3,5 mm	15,60
AI544760	21 m ø 4 mm	15,60
AI544770	16 m ø 4,5 mm	15,60

BLISTER NYLON QUADRADO


PB724800	Blister 40 fios · Ø3x330mm	7,50
PB724900	Blister 15 fios · Ø4x430mm	5,69


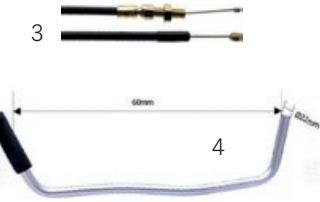



DISCO ROÇADORA CAMON

	REFERÊNCIA	DESCRIÇÃO	Ø EXT. (MM)	Ø INT. (MM)	GROSSURA (MM)	P.V.P SEM I.V.A.
1	G975	(1) Disco 2 pontas	255	25,4	2	5,45
	G976	(1) Disco 2 pontas	300	25,4	2	5,50
2	PB410067	(2) Disco 2 pontas Mulching curvo	305	20	4	9,25
	PB410066	(2) Disco 2 pontas Mulching curvo	275	25,4	3	8,50
	PB410068	(2) Disco 2 pontas Mulching curvo	305	25,4	4	9,25
3	PB405869	(3) Disco 2 pontas Mulching	200	25,4	3	7,90
	G977	(3) Disco 2 pontas Mulching	300	20	3	8,75
	G978	(3) Disco 2 pontas Mulching	300	25,4	3	8,75
	G979	(3) Disco 2 pontas Mulching	300	20	4	10,00
4	G980	(3) Disco 2 pontas Mulching	300	25,4	4	10,00
	SH2320007521	(4) Disco 3 pontas	255	25,4	1,4	6,19
5	G981	(5) Disco 3 pontas	255	25,4	1,6	4,95
	G982	(5) Disco 3 pontas	255	20	3	7,95
	G983	(5) Disco 3 pontas	255	25,4	3	7,95
	G984	(5) Disco 3 pontas	300	20	3	8,95
	G985	(5) Disco 3 pontas	300	25,4	3	8,95
5	G994	(5) Disco 3 pontas	300	25,4	4	10,50
	G986	(5) Disco 3 pontas	350	20	4	13,85
	G992	(5) Disco 3 pontas	350	25,4	4	13,85
6	PB405838	(6) Disco 3 pontas Mulching	300	20	4	11,55
	PB405839	(6) Disco 3 pontas Mulching	300	25,4	4	11,55
7	G987	(7) Disco 4 pontas	230	25,4	1,4	6,95
	G988	(7) Disco 4 pontas	255	25,4	1,5	6,95
8	G989	(8) Disco 8 pontas	230	25,4	1,4	9,95
	G990	(8) Disco 8 pontas	255	25,4	1,8	9,95
9	G991	(9) Disco 40 dentes Widia	255	25,4	2	8,95
	G973	(9) Disco 36 dentes Widia	230	25,4	2	8,95
10	AI600060	(10) Disco 80 pontas	255	25,4	1,6	7,25
	PB405807	(10) Disco 80 pontas	220	20	2	7,25




PARAFUSOS E PORCAS ADAPTÁVEIS PARA ROÇADORAS

	REFERÊNCIA	DESCRIÇÃO	P.V.P SEM I.V.A.
1	PB453130	(1) Adaptador M7x1,00	1,80
2	G0015	(2) Adaptador 8-10 / 1.25 Macho	1,90
3	PB453122	(3) Adaptador M10x1,25	1,75
4	PB456856	(4) Adaptador M12x1.75	2,95
5	PB456857	(5) Adaptador M10x1.25	3,50
6	PB455628	(6) Parafuso M6x100 Rosca esquerda L= 16mm	0,98
7	PB002006	(7) Parafuso M7x100 Rosca esquerda L=20 mm	1,29
	PB002007	(7) Parafuso M8 x125 Rosca esquerda L=20 mm	1,29
	PB002008	(7) Parafuso M10x125 Rosca esquerda L=20 mm	1,29
	PB002009	(7) Parafuso M10x150 Rosca esquerda L=20 mm	1,29
8	ML215610	(8) Parafuso disco 8x20 Maruyama	1,10
	PB002000	(9) Porca M8x125 Rosca esquerda	1,29
	PB002001	(9) Porca M10x100 Rosca esquerda	1,29
	PB002002	(9) Porca M10x125 Rosca esquerda	1,29
9	PB002003	(9) Porca M10x150 Rosca esquerda	1,29
	PB002004	(9) Porca M12x150 Rosca esquerda	1,29
	PB002005	(10) Porca M12x175 Rosca esquerda	1,79
10	Ai060470	(11) Porca disco M10x1.00 SX Bluebird	0,96
11	ML232061	(12) Porca disco M12x1.25 Maruyama BCV5020	2,17
12	ML232920	(13) Porca disco M10x1.25 Maruyama	2,15
13	SH2310003119	(13) Porca disco M12x175 Esq.	0,95

SUPORTE MANILLAR E ASA ROÇADORAS CAMON

	REFERÊNCIA	DESCRIÇÃO	P.V.P SEM I.V.A.
	PB062819	(1) Suporte guidão 28mm / 19mm	8,95
	PB062619	(1) Suporte guidão 26mm / 19mm	8,95
	PB060004	(2) Suporte guidão 28mm / 22mm	10,95
	PB062622	(2) Suporte guidão 28mm / 22mm	10,95
	SH2320024799	(3) Cabo gas CG330 / CG430	3,95
	SH2320046890	(4) Guidão 22mm · CG33 / CG430	21,45
	SH2320056562	(5) Asa Esquerda CPL · GJB330/BG431	6,95
	SH19001239	(6) Controle gas CPL · 22mm · CG330 / CG430	15,75
	SH19000982	(7) Controle gas CPL · 19mm · CG330 / CG430	15,75

TUBOS E EIXOS DE TRANSMISSÃO ROÇADORAS CAMON

	REFERÊNCIA	DESCRIÇÃO	P.V.P SEM I.V.A.
	SH19000049	Tubo + eixo transmissão 1500x26mm · M8/9T	27,75
	SH19000032	Tubo + eixo transmissão 1500x26mm · CG330/430	29,90
	SH19000050	Tubo + eixo transmissão 1500x28mm · Q33 / Q43	27,90
	SH19000060	Tubo + eixo transmissão 3GC430 / 3GC530	39,90
	SH2320082934	Tubo 1500x28mm (sem buchas)	11,85
	SH2320013803	Eixo 152mm · Ø8mm · 9E/9E/CG330/CG430/Q52	15,75
	SH2320049804	Eixo Ø10mm · 153,5mm · 11E/11E 3GC430/3GC520	19,75
	SH2320041303	Eixo Ø8mm · 147,5cm · □ 5x5mm/M7X100/BG431/BG520A-E	17,96
	SH2320100730	Eixo Ø8mm · 80cm · 9E □ 5x5mm/3CS230EF	16,98
	SH2320007511	Eixo flexível Ø8mm · 79cm · □ 7x7mm / □ 7x7mm	15,94
	SH2320013385	Eixo flexível Ø6,5mm · 151,5cm · □ 5,1x5,1mm / SG250	13,90
	SH2320103409	Eixo flexível Ø7mm · 75cm · □ 5x5mm / 3CS230EF	9,98
	SH2320041262	Eixo inferior Ø8mm · 7,5cm · 9E □ 5x5mm / GJD330	14,69

EIXOS DE TRANSMISSÃO ROÇADORAS MARUYAMA

REFERÊNCIA	DESCRIÇÃO	P.V.P SEM I.V.A.
SH10200435	Eixo superior Ø8mm · 81,5cm · 9E / M8X125 / GJD330	14,63
SH2320041303	Eixo Ø8mm · 147,5cm · □9E / M8X125 GJD3305X5mm / M7X100 / BG431/BG520	17,95
ML216965	Eixo transmissão 151 cm · Ø8mm · □6x6mm / M50BKC / BKC5020	32,09
ML219268	Eixo transmissão 153cm · Ø7mm · 7E MX27/M30/M32	19,75
ML230703	Eixo transmissão 157,5cm · Ø8mm · □6x6mm · 8XM125 BCV5020 / BCV5021	23,68
ML560515	Eixo transmissão 154,5cm · 9E-9E · MX36EH	31,42
ML227923	Eixo transmissão 152cm · 7E-7E · MX24E	19,75
ML217897	Eixo transmissão 157,5cm · □6x6mm / 8X125 BC420H / BC4321H / BC501H / BC5021H	23,68
ML211895	Eixo flexível · 84cm · Ø8mm · □6x6mm M50BKC / BK500 / BKC5020	24,69
SH19000304	Conector acessórios GJD330	14,90

SUPORTES DE CAMPANA CPL ROÇADORAS CAMON

REFERÊNCIA	DESCRIÇÃO	P.V.P SEM I.V.A.
SH10300889	Suporte campana (solo) CG260/CG260E	13,9
SH19000432	Suporte campana CPL · 26mm · CG330 / CG430	16,75
SH10303113	Suporte campana (solo) Q33/Q43/G330/G430	8,96
SH19000729	Suporte campana CPL · 26mm · BG520A / BG431	19,75

TAMBORES PROTETORES ADAPTÁVEIS ROÇADORAS


REFERÊNCIA	DESCRIÇÃO	MODELOS	P.V.P SEM I.V.A.
PB453529	Kit redução para bobines roçadora		3,19
PB453530	Arruela redução 25,4 mm a 20 mm	Grossura 1,8 mm	0,69
PB454945	1. Protetor bobine Ø 85x8 mm		2,35
SH2320106385	1. Protetor bobine Ø 70x10 mm	CG415Q33	1,98
SH2320045745	2. Protetor bobine Ø 90x12 mm	3GC430 / 3GC520	2,95
PB015177	2. Protetor bobine Ø 80x14 mm		3,95
ML215547	8. Protetor bobine Ø 60x8 mm	M26SH/M30SH/M32/M32SH BC300/BC320H	3,03
ML902311	8. Protetor bobine Ø 75x8 mm	M35SH/M42SH/M50SH/M50BKC BKC5020/BC420H/BC4320H BC5020H/BC500H	3,61
ML232053	8. Protetor bobine Ø 80x12 mm	BCV5020	2,26
ML230849	9. Protetor bobine Ø 80x10 mm	BC421H / BC5021H	6,06
PB456055	10. Arruela espreme 28mm	PB454986 / PB454987 / PB454988	9,75
PB456054	11. Arruela espreme 26mm	PB454983 / PB454984 / PB454985	10,95
PB456053	12. Arruela centradora 28mm	PB454986 / PB454987 / PB454988	10,95
PB456052	13. Arruela centradora 26mm	PB454983 / PB454984 / PB454985	10,25
SH2320088001	14. Arruela espreme disco	QGJ330/CG260/CG330/CG430/BG431/Q33/Q43	4,25
SH2320088002	15. Arruela centradora disco	QGJ330/CG260/CG330/CG430/BG431/Q33/Q43	4,25
SH2320088003	16. Porca disco 10x125 Esq.	GC330/GC260/GC430/Q33/Q43	0,90
SH2310003119	16. Porca disco 12x175 Esq.	3GC430/520	0,95

CODOS ENGENHAGENS ADAPTÁVEIS: HUSQVARNA • JONSERED • PARTNER • MCCULLOCH


REFERÊNCIA	DESCRIÇÃO	P.V.P SEM I.V.A.
538241740	1. Codo engrenagens • Ø22mm • □ 5,8x5,8mm Partner: B245/B246 • Mcculloch Cabrio 245 / Cabrio 246	39,90
PB990075	2. Codo engrenagens • Ø32mm • 10 Estrías • Ref.: 502297801 Husqvarna: 343R / 345FX / 545FX • Jonsered: 2145BC (sem arandelas)	168,75
PB990074	3. Codo engrenagens Ø 28mm / □ 6mm • Ref.: 537295802 Husqvarna: 143R - 243R - 543RS - 543RJ - 543RBX Maruyama: BC420 / BC500	69,95
PB454989	4. Codo engrenagens Ø 30mm • 10 Estrías • Eixo ø8mm Partner: B400/B420/B422/B470/B472/B522M/BA437BT/BA497BT Mcculloch: 538240824	69,95
PB990048	5. Codo engrenagens Husqvarna: 240 R / 245R / • Ref.: 502285704 Partner: B380/B405/B450 • Jonsered: GR41 / GR50 / RS44 Tubo 35mm • Eixo Ø10mm • 4 estrías	141,00
PB990073	6. Codo engrenagens • Ref.: 502271104 Partner: B440 • Husqvarna: 250R / 252RX • Jonsered: RS51 / RS52 Tubo 34mm • Eixo Ø10mm • 4 estrías	139,75

CODOS ROÇADORAS ADAPTÁVEIS

	REFERÊNCIA	DESCRIÇÃO	EIXO Ø (MM)	TUBO Ø (MM)	ESTRÍAS	P.V.P SEM I.V.A.
1	PB454982	1. Codo engrenagens	8	25	9	47,75
	PB454983	1. Codo engrenagens	8	26	5,5 x 5,5 mm	49,75
	PB454984	1. Codo engrenagens	7,8	26	7	58,95
	PB454985	1. Codo engrenagens	8	26	9	49,75
2	PB454986	1. Codo engrenagens	8	28	9	49,75
	PB454987	1. Codo engrenagens	9	28	10	49,75
	PB454988	1. Codo engrenagens	10	28	11	49,75
3	PB454989	2. Codo engrenagens	8	30	10	79,75
	Ai722760	3. Codo engrenagens Camon: R29/C34M/R41/R47/R54/F41/F54 Blue Bird: K29/P410/P470/P540/P590		27	Ovalado	149,00
4	PB454990	4. Codo engrenagens Stihl FS300 / 310 / 350 / 400 Maruyama: BC420 / BC500 / BC4320 / BC5020	8	28	6,1x6,1 mm	69,75
	PB454991	4A. Codo engrenagens Stihl FS500 / FS550 / FS550L		35	7x7	79,90
4A	SH19000033	5. Codo engrenagens Camon: CG330-E/CG430-E	8	26	9	36,75
	SH43000931	5. Codo engrenagens Camon: CG330-E/CG430-E/Q33/Q43	8	28	9	36,75
	SH19000517	5. Codo engrenagens Camon: BG431/BG520A-E	8	26	5x5	31,75
5	SH43000523	5. Codo engrenagens 3GC430 / 3GC520	10	28	9E	53,95

CODOS ENGRENAGENS MARUYAMA

	REFERÊNCIA	DESCRIÇÃO	P.V.P SEM I.V.A.
1	ML231880	(1) Codo engrenagens • Maruyama: MX27H/MX33 Ø24mm • 7E • Eixo 7mm	113,98
	ML220577	(2) Codo engrenagens • Maruyama: M26S/M26SH/M30SH/M32SH Acessório Roçadora • Ø24mm • 75 • Eixo 7mm	113,48
2	ML232070	(3) Codo engrenagens • Maruyama: BC2300RS Ø24mm • 7E • Eixo 7mm	98,69
	ML219934	Codo engrenagens • Maruyama: MC321 Acessório Roçadora Ø24mm • 7E • Eixo 7mm	143,09
3	ML228403	(5) Codo engrenagens • Maruyama: BC300/BC320H/BC320H-RS Ø24mm • 7E • Eixo 7mm	144,60
	ML217088	(6) Codo engrenagens • Maruyama: BC420/BC500 Ø28mm • □6x6mm • Eixo 8mm	157,88
5	ML234835	(7) Codo engrenagens • Maruyama: M42SH/M50SH/BC420H/BC4320H BC500H/BC5020H/BC4320H-RS-01 Ø28mm • □6x6mm • Eixo 8mm	162,82
	ML236695	Codo engrenagens • Maruyama: M35SH-H/M50BKC/BKC5020 Ø26mm • □6x6mm • Eixo 8mm	243,03
6	ML232060	(9) Codo engrenagens • Maruyama: BCV5020 Ø28mm • □6x6mm • Eixo 8mm	222,03
	ML234837	(10) Codo engrenagens • Maruyama: BCGX35H Ø26mm • □6x6mm • Eixo 8mm	162,82
7	ML232070	(11) Codo engrenagens • Maruyama: MX24 Ø24mm • 7E • Eixo 7mm	98,69
	ML560565	Codo engrenagens MX36E / MX36EH Ø26mm • 9E • Eixo 8mm	85,22
9	ML231876	Codo engrenagens MX27EH Ø24mm • 7E • Eixo 7mm	113,98
10			
11			

ÓLEOS E MASSAS


TC201580	(1) Óleo 2T 1 L Camon • Caixa 24 uds.	8,56
TC201582	(2) Óleo 2T 0,1 L Camon • Caixa 96 uds.	2,08
TC201581	(3) Óleo 4T SAE30 0,6 L Camon • Caixa 24 uds.	4,15
TC101175	(5) Óleo corrente 5 L Extra Camon. Caixa 4 uds.	17,87
PB014539	(6) Tubo massa 200 g. Camon. Codos engrenagens	4,98
PB721504	(10) Aerosol silicona 400 ml	5,60
PB722004	(10) Partida rápida 400 ml	5,60
PB720004	(10) Aerosol correntes 400 ml	5,91
PB454265	(10) Eliminador de reSema 400 ml	6,95
PB000573	(10A) Óleo afloja-todo 400 ml	5,35
PB30400	(11) Cartucho de massa 400 g	5,50
PB10040	(12) Pistola de massa 400 g	19,75
PB80111400	(11) Cartucho de massa especial azul	7,70
PB090510	(14) Limpador de carburadores 500 ml	5,79
PB990098	(8) Limpador de frelo 500ml	4,39
PB990022	(20) Óleo 2L 80W90 • Engrenagens e eixos	-
PB302005	(21) Óleo 5L Hidráulico Rachadores	-
PB102005	(22) Óleo 5L Motor 10W40	-
PB104005	(22) Óleo 5L Motor 15W50 HDC	-
PB048810	(25) Detergente limpador Multiusos 10 L	-







PINTURA METÁLICA


REFERÊNCIA	DESCRIÇÃO	P.V.P SEM I.V.A.
PB200004	Pintura Laranja 400 ml	12,95
PB348004	Pintura Vermelha 400 ml	12,95
PB610504	Pintura Verde hierba Claas 400 ml	13,90
PB624504	Pintura Verde John Deere 400 ml	10,95
PB700104	Pintura Gris Prata 400 ml	4,95
PB901004	Pintura Branca 400 ml	6,25
PB919004	Pintura Negra 400 ml	6,25

BATERÍAS ADAPTÁVEIS

	REFERÊNCIA	DESCRIÇÃO	SX	DX	P.V.P SEM I.V.A.
(1) 	ML464020	(1) Bateria litio Maruyama (sem carregador) 40V			240,95
(2) 	ML660941	(1) Bateria litio Maruyama (sem carregador) 60V • BC60Li / CS60Li			240,95
(3) 	PB991190	(2) Bateria 12V 9Ah 135x75x135 (sem ácido)	-	+	39,70
(4) 	PB991111	(3) Bateria 12V 7Ah 150x65x95	-	+	29,75
(5) 	PB453323	(4) Bateria 12V 14 Ah (sem ácido) Comprimento:134 mm • Largura: 89 mm • Alto:164 mm	-	+	49,90
(6) 	PB453325	(5) Bateria 12V 24 Ah (sem ácido) Comprimento: 184 mm • Largura: 124 mm • Alto: 174 mm Marcas: Partner / Husqvarna / Jonsered	-	+	68,90
(7) 	U19MKR	(6) Bateria 12V 24 Ah (sem ácido) Comprimento: 196 mm • Largura: 130 mm • Alto: 184 mm Marcas: Simplicity / Murray	+	-	68,90
(8) 	PB454275	(7) Bateria 12V 18Ah (Sem manutenção) Comprimento: 181 mm • Largura: 77 mm • Alto:167 mm Marcas: Castelgarden	-	+	59,75
(9) 	PB991110	(7) Bateria 12V 20Ah (Sem manutenção) Comprimento:181mm Largura:77mm Alto:167mm	-	+	65,95
(10) 	PB991113	(7) Bateria 12V - 22AH (Sem manutenção) Comprimento: 181 mm • Largura: 77 mm • Alto:167 mm	-	+	71,28
(11) 	PB990023	(8) Bateria 12V 28Ah (Sem manutenção) Comprimento: 196 mm • Largura: 130 mm • Alto: 181 mm	-	+	69,95
(12) 	PB991175	(9) Bateria 12V 30Ah (sem ácido) Comprimento: 185 mm • Largura: 130 mm • Alto: 170 mm	-	+	79,90
(13) 	PB991177	(10) Bateria 12V 20 Ah MTD / Stiga Comprimento: 206 mm • Largura: 90 mm • Alto: 162 mm	-	+	69,90
(14) 	PB120143	(11) Bateria 12V 14Ah GEL 134x90x167	-	+	90,85
	PB991179	(12) Bateria 12V 14Ah GEL 151x87x161	-	+	54,95
	PB001864	(13) Frasco de ácido 1L			2,90
	PB454895	(14) Carregador de manutenção de baterias 12V			34,69

EMBREAGENS LÂMINA TRATORES ADAPTÁVEIS

	REFERÊNCIA	DESCRIÇÃO	P.V.P SEM I.V.A.
(1) 	P583309901	Embreagem lâminas Husqvarna	343,75
(2) 	02.39.10	(2). Camon XCT102	259,75
(4) 	SY1736105SM	(2). Simplicity Regent RD / SZT150 / SZT275 / SZT350	287,00
(5) 	SY84002545	Simplicity SRD210 / SRD310 / SRD360	215,30
	G021	(4). Husqvarna / MTD / Snapper / Partner: 532160889 /Warner	289,00
	G022	(5). Husqvarna / AYP / Ariens / Simplicity Warner: 532145028, SY1708536, SY1686882	239,00

MOTORES DE ARRANQUE ADAPTÁVEIS

	REFERÊNCIA	DESCRIÇÃO	P.V.P SEM I.V.A.
(1)	G2001	(1) Motor arranque geradores adaptáveis GX160	96,75
(2)	G2002	(2). Motor arranque B&S 497595. John Deere 122337	69,75
(3)	G2003	(3). Motor arranque B&S 691564 (15 dentes)	109,00
(4)	G2004	Motor arranque B&S 693551 / 593934	96,75
(5)	PB010224	(4). Motor arranque TECUMSEH 36680 / 36463	119,00
	PB010225	(5). Motor arranque TECUMSEH 37425 / 36914	197,75

REGULADORES DE HONDA

	PB990301	Kit regulador GX120 / GX160 / GX200	5,95
	PB990302	Kit regulador GXV140 / GXV160	6,95
	PB990304	Kit regulador GX240 / GX270	6,95
	PB990305	Kit regulador GX340 / GX390	6,95

MOTORES DE 4 TEMPOS ADAPTÁVEIS CAMON - PUBERT

	REFERÊNCIA	DESCRIÇÃO	P.V.P SEM I.V.A.
(1)	CWE1100000	1. Motor GX196 cc. Motoenxadas WM500 / WM1000 - Ø 19 mm. L: 58mm	190,00
(2)	PU0330011045	2. Motor Honda GX160 - Motoenxadas Pubert Eixo Ø 19 mm	615,00
(3)	PU0330091010	3. Motor RV225 Junior Eixo Ø 22 mm. L: 70mm	355,00
(4)	PU0330091005	3. Motor RV170. Eixo: 22x70 First	296,00
(5)	PU0330091003	4. Motor Rato R210 721RA Eixo Ø19,5 mm. Motoenxadas	296,00
(6)	PU0330011050	5. Motor GCV200 Xtrem Eixo Ø22 mm	659,00
(7)	PU0330011028	6. Motor GXV390 L.Senior	1.251,75
(8)	D40.0103.0602	7. Motor Loncin 16HP XCT102 Eixo Ø25 mm. L: 78mm	690,75
(9)	PU0330121001	8. Motor Yamaha MA190 XPLOERER	398,75
	T2032250	9. Motor 3HP B42/B46T • Eixo Ø 25 mm. L: 49mm	240,75
	T2032260	9. Motor 4HP B51T	295,75
	Y6100000000	Motor G42P	208,95
	YB2DY0B0000	Motor G46DHL	218,95
	YC2DY0B0000	Motor G51SHL	229,75
	GCV170N3000	Motor GCV170	358,75

MOTORES ELÉTRICOS CAMON

(1)	YLQ130-997	(1) Motor Hidrolimpadora YLQ130	44,65
(2)	YLQ170-995	(2) Motor Hidrolimpadora YLQ170	114,95
(3)	2050100144E	(3) Motor DYM 1180 • 1600W	43,29
	2051900015B	(3) Motor DYM 2129A • 800W	16,95
	2050100152B	(3) Motor DYM 5169 • 2500W	27,90

ACESSÓRIOS TRATORES CORTA-RELVAS E MOTOSSERRAS



REFERÊNCIA	DESCRIÇÃO	P.V.P SEM I.V.A.
PB450409	1A.- Espalhador manual 20L	129,95
PB450388	1B.- Espalhador manual 37L	229,75
PB450544	1C.- Aerador gramado 80cm	289,00
PB455210	1.- Espalhador 55 kg Roda 600X6	277,95
PB455200	3.- Reboque basculante 102x82x29 cm 225 KG / Roda 400x8	299,75
PB455236	4.- Barredora coletor 96 cm Capacidade bolsa: 340 L	329,95
PB450294	5.- Escarificador hierba 102 cm	189,00
PB450268	6.- Rulo pisar em poliester 90x45 cm	619,75
G9201	7.- Rampa dobrável alum. 226x30cm (par) Máx: 500 kg	239,00
G9202	7A.- Kit 4 suportes rampas G9201 (opcional) Máx: 1.000 kg	21,95
G9217	8.- Rampa recta 1,5 metros EM (par). 450 kilos	189,75
G9218	8.- Rampa curva 1,5 metros EM (par). 450 kilos	198,75
G9221	8.- Rampa curva 2 metros EM (par). 450 kilos	349,75
G9208	8.- Rampa recta 2,5 m - 1.000 kg (par)	499,75
G9209	8.- Rampa curva 2,5 m - 1.000 kg (par)	519,75
PB454500	9.- Elevador trator frontal. 200 kg	165,75
PB454530	10.- Elevador trator lateral. 400 kg	79,85
G9200	11.- Cavalete troncos motosserra Máximo: 100 kg	98,75
PB070707	12.- Rulo manual 500 mm x 320 mm - 45 L	129,00
G5004	13.- Asiento trator	79,75
BT-M	14.- Bolsa transporte motosserras Camon C41/C45/C50/TCS4100/TCS4600/TCS5000	7,95
BT-G	14.- Bolsa transporte motosserras Camon C62 / TCS6200	8,95
PB453132	15.- Lona protectora corta-relvases	19,85
PB454131	16.- Lona protectora tratores corta-relvases	32,55
PB9102496	17.- Lona protectora geradores	23,95


ACESSÓRIOS JARDIM


REFERÊNCIA	DESCRIÇÃO	COMPRIMENTO	ANCHURA	P.V.P SEM I.V.A.
PB300200	Toldo lona verde	3 metros	2 metros	7,95
PB400300	Toldo lona verde	4 metros	3 metros	15,75
PB500300	Toldo lona verde	5 metros	3 metros	19,75
PB600300	Toldo lona verde	6 metros	3 metros	22,95
PB500400	Toldo lona verde	5 metros	4 metros	18,90
PB600400	Toldo lona verde	6 metros	4 metros	23,90
PB800400	Toldo lona verde	8 metros	4 metros	38,75
PB600500	Toldo lona verde	6 metros	5 metros	36,90
PB800600	Toldo lona verde	8 metros	6 metros	54,75
PB100600	Toldo lona verde	10 metros	6 metros	59,90
PB100800	Toldo lona verde	10 metros	8 metros	72,95
PB1200800	Toldo lona verde	12 metros	8 metros	99,90
PB51901225	Mangueira 1/2" - riego	25m	13mm	19,75
PB51901925	Mangueira 3/4" - riego	25m	19mm	35,75
PB990097	Pasta para lavar mãos 10 L	-	-	26,95
PB11102	Bobina papel branco	21cm	Branco	14,55
PB9206950	Bobina papel branco	22 cm	Branco	10,95
PB23102	Bobina papel reciclado	26 cm	Marrón	15,95
380VP41	Par botas de goma Tamanho 41	PVC	Verde	23,95
380VP42	Par botas de goma Tamanho 42	PVC	Verde	23,95
380VP43	Par botas de goma Tamanho 43	PVC	Verde	23,95

ROUPA OFICINA


REFERÊNCIA	DESCRIÇÃO	P.V.P SEM I.V.A.
A0007-50	Fato macaco oficina - Tamanho 50	49,75
A0007-52	Fato macaco oficina - Tamanho 52	49,75
A0007-54	Fato macaco oficina - Tamanho 54	49,75
A0007-56	Fato macaco oficina - Tamanho 56	49,75
A0007-58	Fato macaco oficina - Tamanho 58	49,75
A0007-60	Fato macaco oficina - Tamanho 60	49,75
A0007-62	Fato macaco oficina - Tamanho 62	49,75
A0007-64	Fato macaco oficina - Tamanho 64	49,75
A0007-66	Fato macaco oficina - Tamanho 66	49,75
A0049-50	Jardineira oficina - Tamanho 50	45,95
A0049-52	Jardineira oficina - Tamanho 52	45,95
A0049-54	Jardineira oficina - Tamanho 54	45,95
A0049-56	Jardineira oficina - Tamanho 56	45,95
A0049-58	Jardineira oficina - Tamanho 58	45,95
A0049-60	Jardineira oficina - Tamanho 60	45,95
A0049-62	Jardineira oficina - Tamanho 62	45,95
A0049-64	Jardineira oficina - Tamanho 64	45,95
A005-52	Bata oficina - Tamanho 52	43,95
A005-54	Bata oficina - Tamanho 54	43,95
A005-56	Bata oficina - Tamanho 56	43,95
A005-58	Bata oficina - Tamanho 58	43,95
A005-60	Bata oficina - Tamanho 60	43,95
A005-62	Bata oficina - Tamanho 62	43,95

ARTIGOS PUBLICITÁRIOS

REFERÊNCIA	DESCRIÇÃO	P.V.P SEM I.V.A.
	CABOLI Caneta Camon	1,26
	CAGORRA Gorra Camon	5,45
	CAMISSETACA-L Camiseta Camon Tamanho L	7,85
	CAMISSETACA-M Camiseta Camon Tamanho M	7,85
	CAMISSETACA-XL Camiseta Camon Tamanho XL	7,85
	CAMISSETACA-XXL Camiseta Camon Tamanho XXL	7,85
	MLBOLI Caneta Maruyama	1,26
	MLGORRA Gorra Maruyama	4,96
	ML-CAMISETA-L Camiseta Camon Tamanho L	7,85
	ML-CAMISETA-M Camiseta Camon Tamanho M	7,85
	ML-CAMISETA-XL Camiseta Camon Tamanho XL	7,85
	ML-CAMISETA-XXL Camiseta Camon Tamanho XXL	7,85
	PM-M Polar Maruyama bordado tamanho M	26,95
	PM-L Polar Maruyama bordado tamanho L	26,95
	PM-XL Polar Maruyama bordado tamanho XL	26,95
	PM-XXL Polar Maruyama bordado tamanho XXL	26,95
	PP-M Polar Camon bordado tamanho M	26,95
	PP-L Polar Camon bordado tamanho L	26,95
	PP-XL Polar Camon bordado tamanho XL	26,95
	PP-XXL Polar Camon bordado tamanho XXL	26,95



NOTAS

A series of horizontal dotted lines for writing notes, starting from the top of the page and extending to the bottom.



NOTAS

A series of horizontal dotted lines for taking notes, starting from the top of the page and extending to the bottom.



NOTAS

A series of horizontal dotted lines for writing notes, starting from the top of the page and extending to the bottom.



NOTAS

A series of horizontal dotted lines for writing notes, starting from the top of the page and extending to the bottom.



GALAICA IMPORTADORA DE MAQUINARIA, S.A.

Estrada Coruña, 355 · 27298 LUGO - ESPANHA

Tel.: 982 26 42 19 · gaima@gaima.net · www.gaima.net

Fax Pedidos e Serv. Téc.: 982 26 44 83

Fax Administração: 982 26 44 82